


*Diana Nan*

*Anamaria Risti*

# *Mein Heft für die Vorbereitungsklasse*



*Editura Universității "Lucian Blaga" din Sibiu*

2013

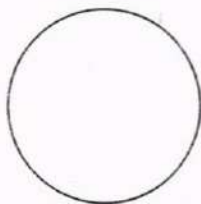
Liebe Kolleginnen und Kollegen,

Ihr habt sicherlich gleich gesehen, dass aus diesem Arbeitsheft ein Maskottchen fehlt. Der Grund dafür ist, dass dieses Arbeitsheft für die Vorbereitungsklasse so gedacht wurde, dass jeder von Euch die Freiheit hat, ein eigenes Maskottchen zu wählen und es im Laufe des Schuljahres einzusetzen.

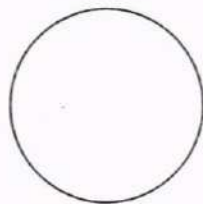
Wir wissen auch, dass Ihr alle viele eigene Ideen und Vorstellungen für dieses Schuljahr habt. Dieses Arbeitsheft soll Euch nur als Unterstützung dienen: sei es Ihr braucht ein Arbeitsblatt, eine Spielseite, Material zu dem Ihr mit den Schülern sprechen, erzählen und zeichnen könnt. Jede Seite kann vielseitig eingesetzt werden, je nach Bedarf.

Es gibt in diesem Heft mehrere Übungen zum *der, die, das*. Dafür wäre es sinnvoll, wenn Ihr am Anfang mit den Schülern für jeden Artikel eine Farbe aussucht und diese im Laufe des Schuljahres nicht wechselt. Somit können die Schüler auch ohne fremde Hilfe die Wörter wiederholen. Zur Erinnerung an die ausgewählten Farben könnt Ihr mit ihnen diese Kreise mit der entsprechenden Farbe ausmalen.

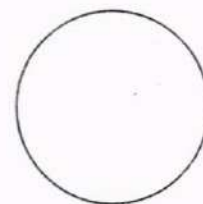
*der*



*die*



*das*




Wir wünschen allen ein erfolgreiches und schönes Schuljahr und euren Schülern, viel Erfolg und Spaß in der Schule!

*Ana & Diana*

# DIE SEITE ÜBER MICH

Das bin ich



Mein Name ist .....

Ich bin ..... Jahre alt.

Meine Lieblingsfarbe ist

Mein Lieblingsobst ist

Mein Lieblingsgemüse ist

Ich esse am liebsten

und trinke

Mein Lieblingsspielzeug ist

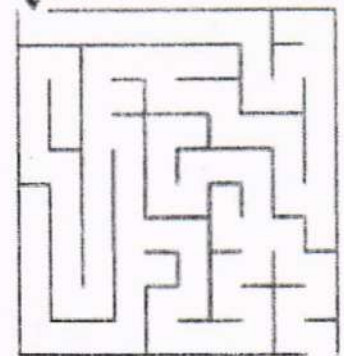

Mein Lieblingstier ist

# ICH BIN JETZT EIN SCHULKIND

Bist du ein Junge oder ein Mädchen? Male an.



Was hast du in deiner Schultüte gefunden? Zeichne die Dinge auf.  
Hilf den Schulkindern einander zu finden.



Schau dir die Abbildungen an. Was kannst du schon *allein* tun? Male die Kästchen so an: *grün* – ich kann das; *gelb* – jetzt lerne ich das; *rot* – ich kann das nicht.

dich allein anziehen



allein schlafen



allein ein Buch lesen



mit Wasserfarben malen



eine Banane schälen



allein zur Toilette gehen



mit beiden Beinen in die Luft springen



allein die Zähne putzen



auf einem Bein stehen



auf einem Pferd reiten




deinen Namen schreiben



allein baden



Wie sieht dein Tagesablauf aus? Schau dir die Bilder an und sprich darüber.





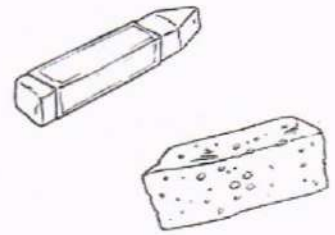
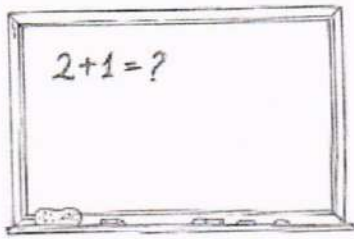
Was tust du noch, was in diesen Bildern nicht vorkommt? Zeichne.



Benenne die Schulsachen. Male die Kreise in der richtigen *der, die, das* Farbe an.  
 Für welche Schulsachen findest du unten einen Schatten? Verbinde.



# IN DER KLASSE

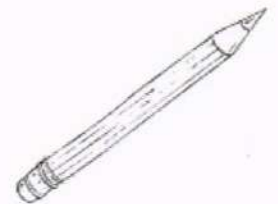



Wie sieht deine Schulklasse aus? Zeichne.



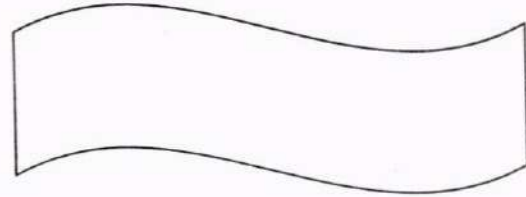
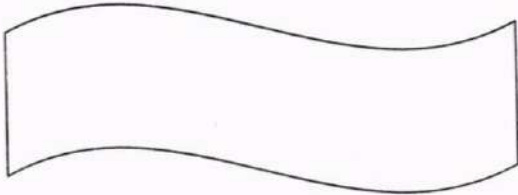
Lerne dieses Gedicht anhand folgender Bilder auswendig.

In der Schule lernt man viel,  
Lesen, Rechnen, Sport und Spiel.  
Basteln, Singen, Turnen, Schreiben,  
Niemand will zu Hause bleiben.




# MEINE KLASSE, MEINE LEHRERIN

Zähle deine Kollegen. Ziehe für jeden Jungen und für jedes Mädchen einen Strich.  
Jetzt weißt du, wie viele es sind.



Wie sieht deine Lehrerin/dein Lehrer aus?  
Zeichne ein Bild von ihr/ihm.




Was gefällt dir an deiner  
Klasse ganz gut? Suche dir 3  
Dinge aus und zeichne  
davon ein Bild.



## WO STEHT SCHNURRY?

Katzen sind neugierig und spielen gern. Oft mit Wollknäueln. Bilde Sätze und sage, wo Schnurry gerade ist. Benutze die Wörter: *auf*, *neben*, *über*, *zwischen*, *im*, *vor*, *hinter*, *unter*.

z.B. Schnurry spielt in der Nähe des Wollknäuls. (letztes Bild)



### Bildiktat.

Das Küken steht **zwischen** zwei Blumen.



Das Küken sitzt **auf** einem bunten Ei.



Das Küken ist **unter** einem Pilz.



Das Küken steht **neben** einem Baum.



Das Küken ist **im** Nest.



Das Küken versteckt sich **hinter** einem großen Blatt.



Das Küken springt **über** einen Ball.




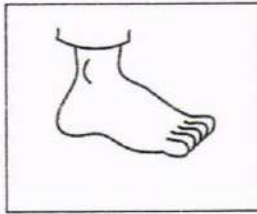


Das Küken will **aus** einer Pfütze trinken.

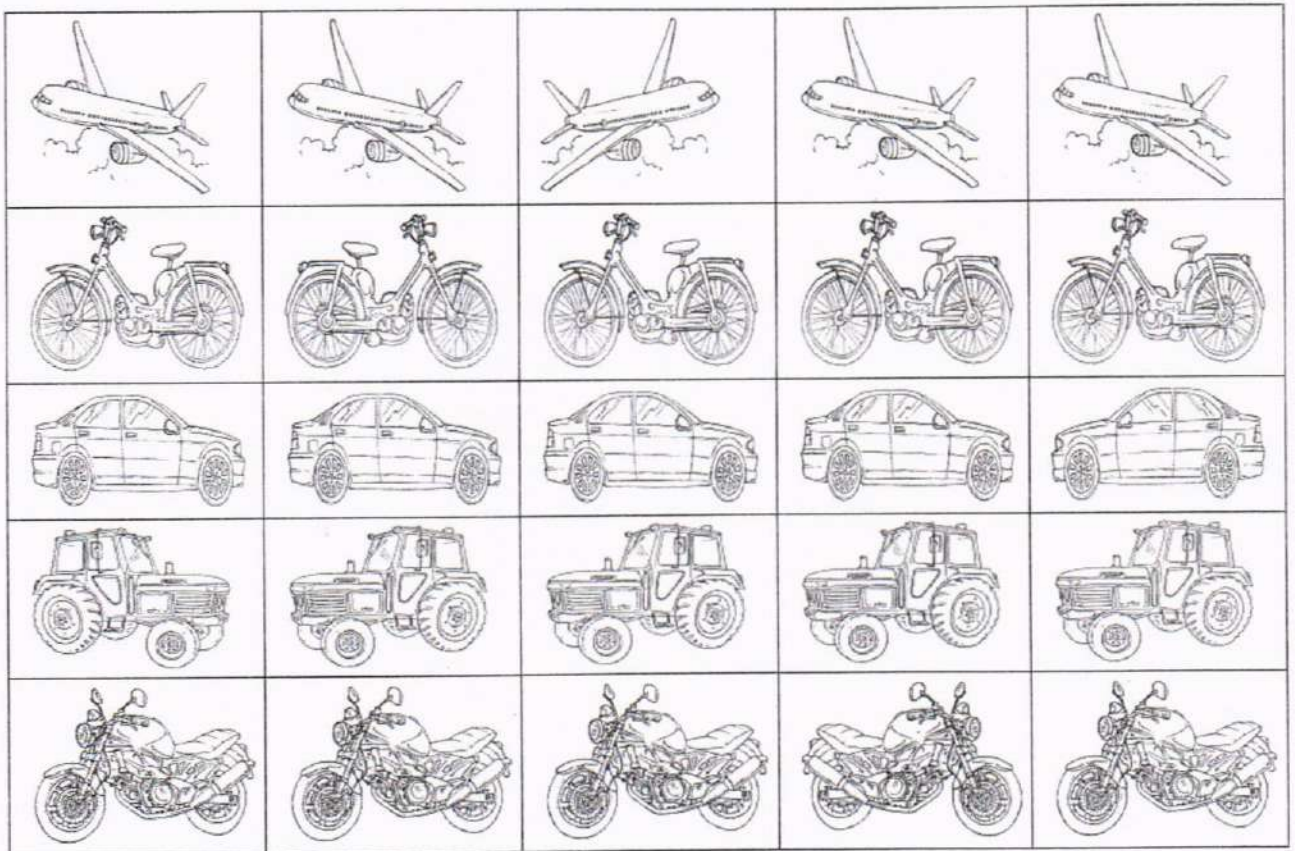


# MEIN SCHULWEG

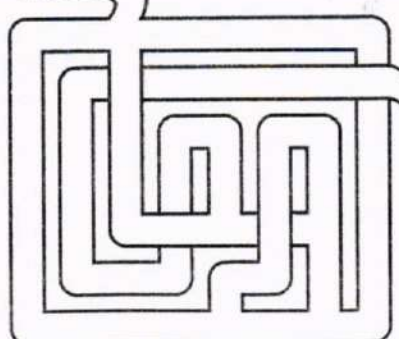
Zur Schule komme ich ...



Wenn du genau hinsiehst, erkennst du, dass in jeder Reihe ein Verkehrsmittel in eine andere Richtung zeigt. Male es rot aus.




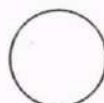




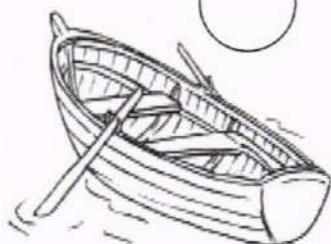
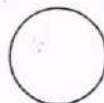
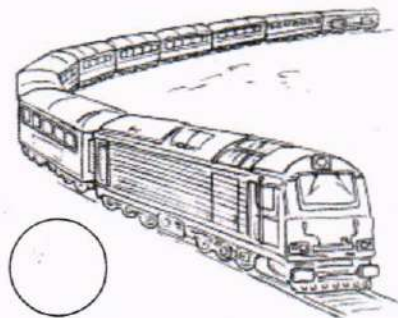



Finde den Weg zur Schule.


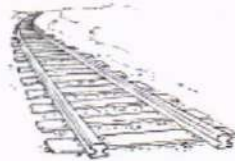





Benenne die Dinge. Male die Kreise in der richtigen *der, die, das* Farbe an.

Was fährt nicht auf der Straße? Streiche durch.



Wo fahren diese Verkehrsmittel? Verbinde.



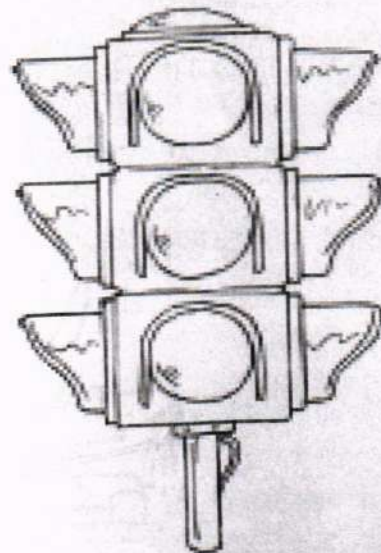
### Das Ampel-Gedicht

Bei Rot bleibe stehn,  
bei Grün kannst du gehn.  
Bei Rot musst du warten,  
bei Grün darfst du starten,  
das merke dir gut  
und sei auf der Hut!


O Peter, pass auf,  
und halt ein im Lauf!  
Nach links und rechts sehen,  
erst dann darfst du gehen.  
Sei endlich gescheit,  
du hast so viel Zeit!

Sabine, gib Acht,  
so wird es gemacht!  
Lass deinen Ball liegen,  
du wirst ihn schon kriegen.  
Die Straße ist frei,  
wenn das Auto vorbei.

Welche Farben zeigt eine Ampel an?  
Male.



Auf der Straße gibt es besondere Plätze. Benenne sie und sage, wofür sie gebraucht werden.



Kennst du diese besonderen Autos? Wie heißen sie und wofür werden sie gebraucht? Zeichne daneben die Menschen, die mit ihnen arbeiten.



# FARBEN


Du kennst sicher schon aus dem Kindergarten die Farben. Male die Farbtöpfe an:



gelb



orange



rot



rosa



blau



lila



grün



braun



schwarz

Wie gut kennst du die Farben? Suche und zeichne je drei:

Früchte, die nur rot  
sein können

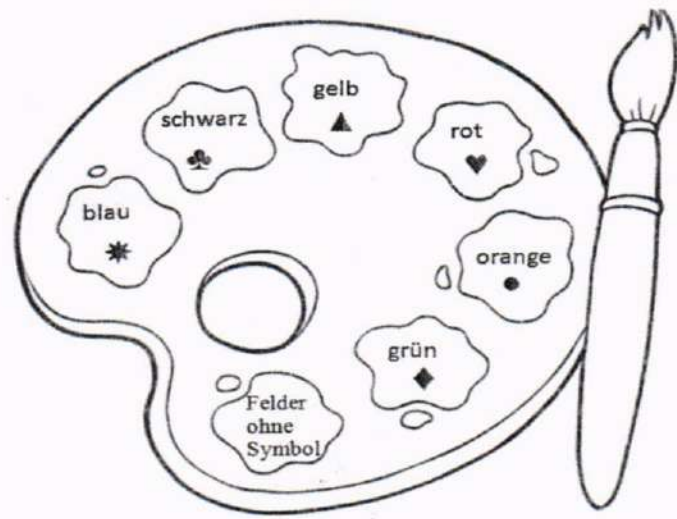
Gemüse, die nur  
grün sind

Dinge, die nur blau  
sein können

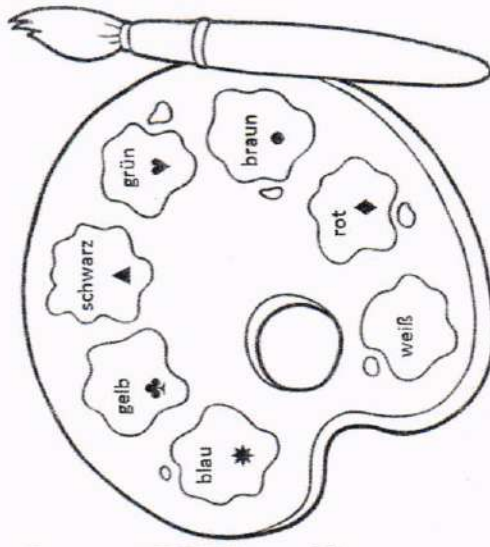
gelbe Dinge, die  
dir gefallen

Male den Schmetterling so aus:

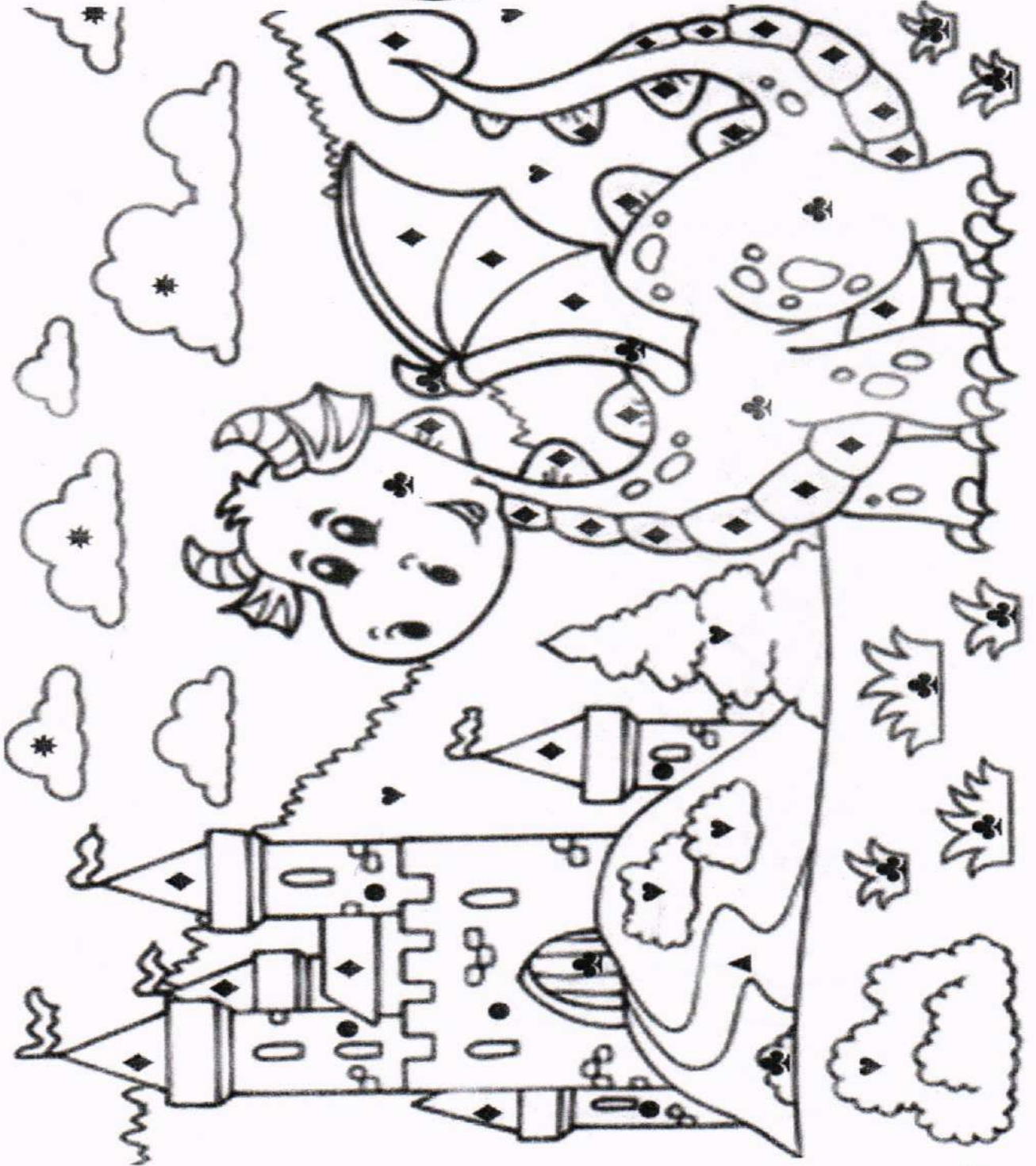
Die Felder ohne ein Symbol darfst du ausmalen, wie es dir gefällt.



Male auch dieses  
Bild nach folgenden  
Symbolen aus:



Felder ohne Symbole  
bleiben weiß.



# SCHÖNE HERBSTTAGE

Welche Jahreszeit wird hier dargestellt? Woran kannst du sie erkennen? Sprich darüber.



Male die Blätter mit den entsprechenden Farben aus.



gelb




rot




braun



orange



grün




Welches Kind hält welchen Drachen in der Hand? Verbinde.



### Bilddiktat

Das Mädchen hat blonde Haare. Es trägt einen blau-weiß gestreiften Rock. Der kleine Junge trägt braune Hosen. Sein Pullover ist grün. Der große Junge trägt eine blaue Jacke und schwarze Hosen. Die Schleife am Drachen des Mädchens ist rot, der Drachen ist gelb. Die Katze hat einen schwarzen Schwanz. Die Ohren und der Schwanz vom Hund sind braun.

Das Wetter kann von Tag zu Tag unterschiedlich sein. Besprich die Wettersymbole mit deiner Lehrerin und mit deinen Kollegen.








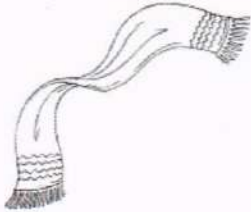

















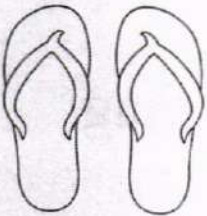
Das ist dein Naturkalender. Trage während einer Woche die fehlenden Informationen hinein.

- *Jahreszeitsymbol*: entscheidet zusammen, welches Symbol für die Jahreszeit passt.
- *Tag der Woche*: entweder man malt nur die Perle aus, die den Tag der Woche anzeigt (z.B. die erste Perle für den Montag usw. ) oder man malt so viele Perlen aus, wie viele Wochentage vergangen sind (z.B. für Mittwoch die ersten drei Perlen).
- *Wettersymbole*: siehe z.B. vorige Seite.

	<i>Jahreszeiten- symbol</i>	<i>Tag in der Woche</i>	<i>Wetter</i>	<i>Tempe- ratur</i>
Montag				
Dienstag				
Mittwoch				
Donnerstag				
Freitag				





Welche Kleidungsstücke passen zum Wetter? Bilde Sätze nach dem Muster:

„Wenn die Sonne scheint trage ich ....., aber ich trage kein/keine/keinen...“

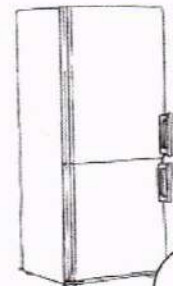
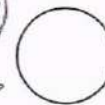


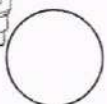


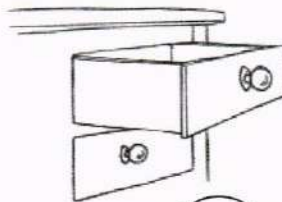
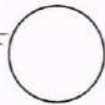

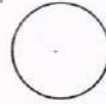


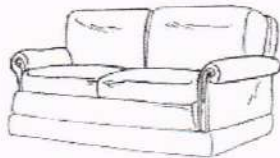



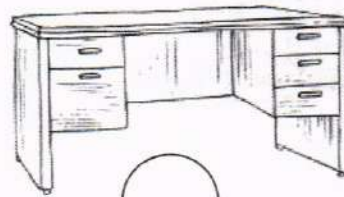

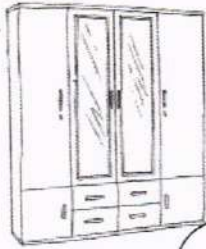

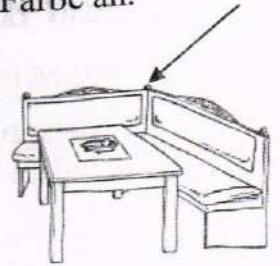

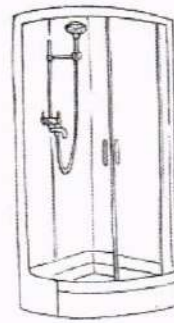


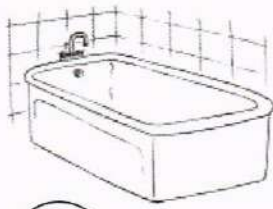
			
			
			
			
			
			

## IN MEINEM HAUS

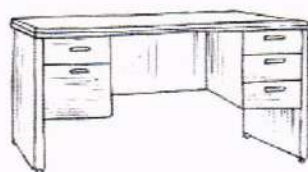
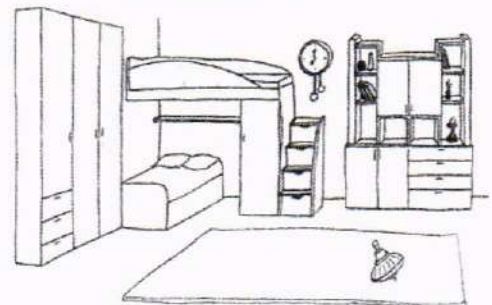
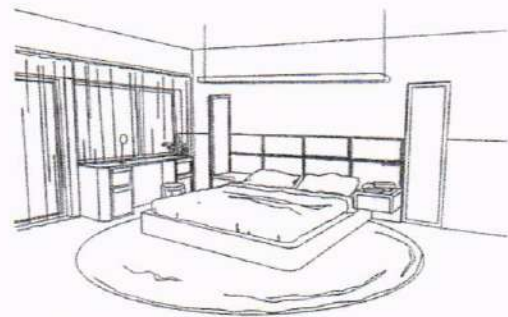
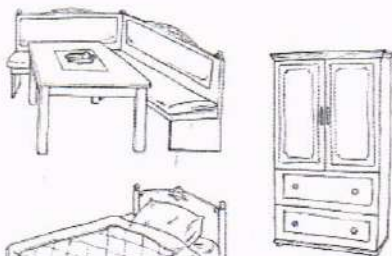
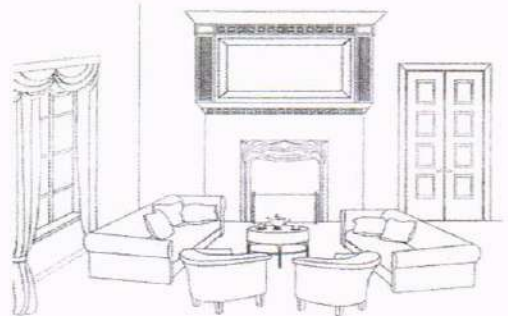
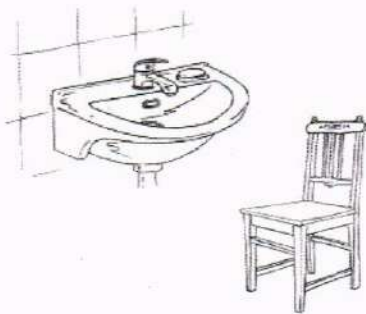


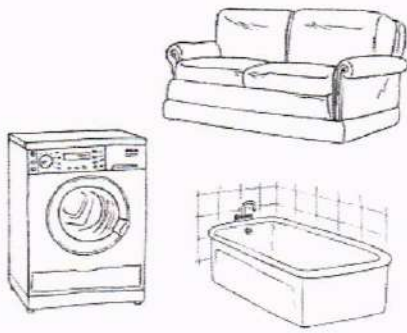
In deinem Haus gibt es mehrere Zimmer. Erkennst du sie? Benenne sie und sage, was sich in jedem Zimmer befindet.



Benenne die Dinge. Male die Kreise in der richtigen *der, die, das* Farbe an.




In welchem Zimmer gehören folgende Dinge? Warum? Verbinde.




# MEIN ZIMMER, MEINE SPIELSACHEN

Was befindet sich in einem Kinderzimmer?  
Benenne und male die Artikelpunkte.



Wie sieht dein Zimmer aus?  
Male und erzähle darüber.



Erkennst du die Spielsachen? Benenne sie.

## Bilddiktat.


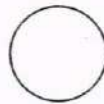


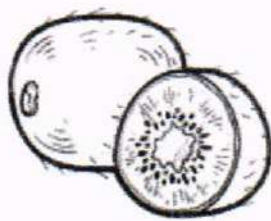




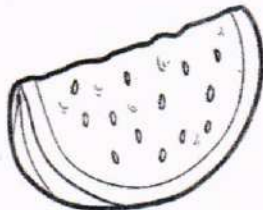









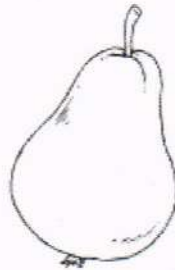



Der Ball hat gelbe und blaue Streifen. Das Schaukelpferd ist braun, seine Mähne und der Schwanz sind grau. Der Schneemann trägt eine blauen Eimer am Kopf. Der Drachen ist rot mit rosa Ecken. Ein Auto ist lila und das andere Auto ist orange.

Male dein  
Lieblingsspielzeug!


















# DAS OBST


Benenne das Obst. Male die Kreise in der richtigen *der, die, das* Farbe an.



Setze die Reihen fort.


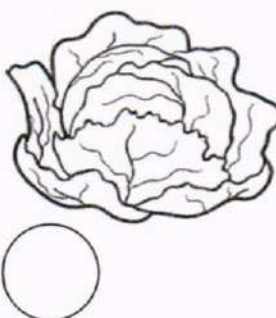

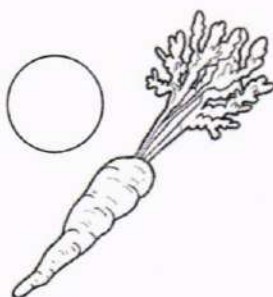
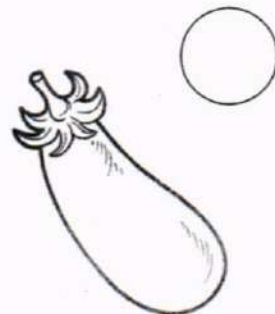
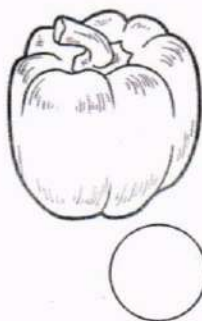

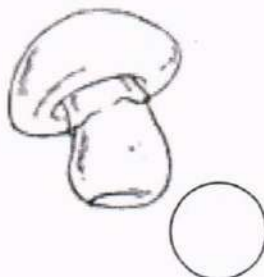
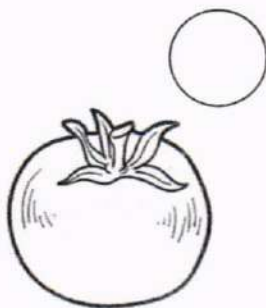

						
						
						

Aus Obst kann man Marmelade, Kuchen, Eis und Saft machen. Zeichne, was dir am besten schmeckt.




# DAS GEMÜSE

Benenne das Gemüse. Male die Kreise in der richtigen *der, die, das* Farbe an.  
Zeichne unter jedes Gemüse die Silbenbögen.



Erkennst du das Gemüse an seinem Schatten? Verbinde.

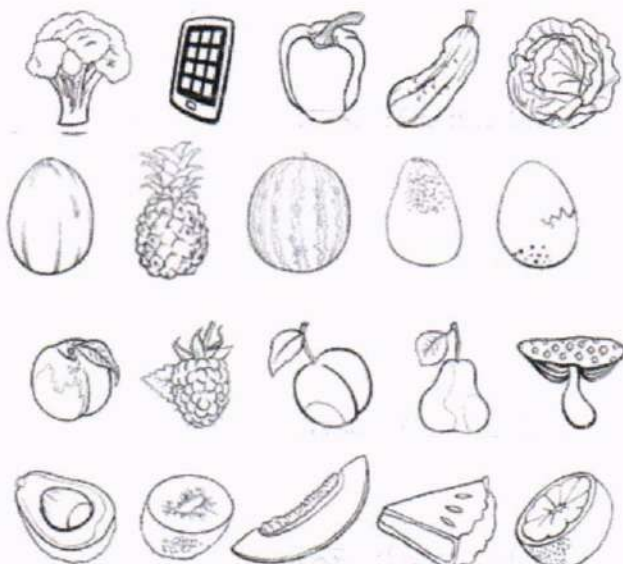


Das ist deine **Spiel - und Spaßseite** mit Obst und Gemüse.


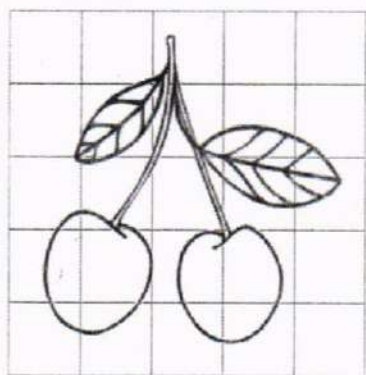
Hilf der Ameise,  
die Äpfel zu finden.



Was gehört nicht dazu?  
Streiche durch.



Übertrage die Kirschen ins große  
Raster.





Erkennst du das Obst? Zeichne weiter.




# TEILE EINER PFLANZE

Schau dir die erste Blume und den Baum genau an. Weißt du, was in den anderen Bildern fehlt? Zeichne.







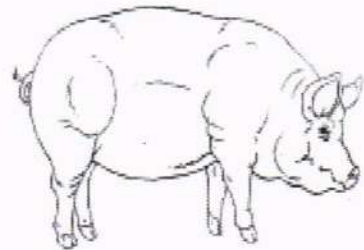












Schneide aus Buntpapier eine Blume und einen Baum aus. Klebe sie hier auf. Deine Pflanzen sollen alle Teile haben. Viel Spaß!




# HAUSTIERE....

Benenne die Tiere. Male die Kreise in der richtigen *der, die, das* Farbe an.







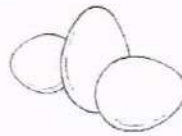
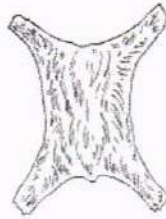
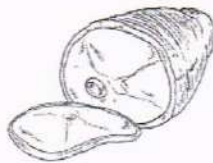
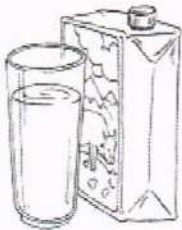



... und **HAUSVÖGEL**




Welche Haustiere fehlen aus dem Bild? Zeichne sie auf.



Weißt du, was uns die Haustiere geben? Verbinde. Es gibt mehrere Möglichkeiten.

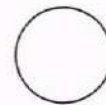




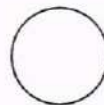





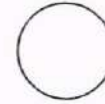










Was wird danach aus den Tierprodukten hergestellt? Verbinde.

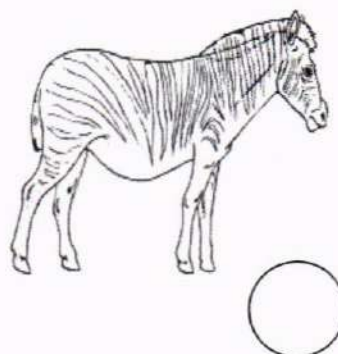
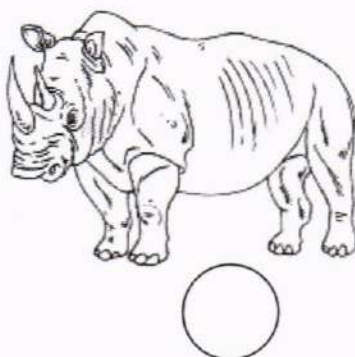




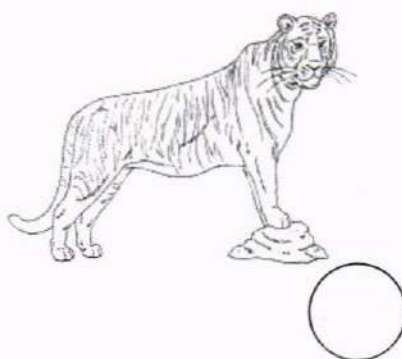

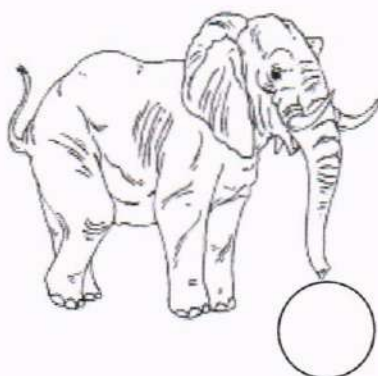



# WILDTIERE ... BEI UNS IM LAND






Benenne die Tiere. Male die Kreise in der richtigen *der, die, das* Farbe an.

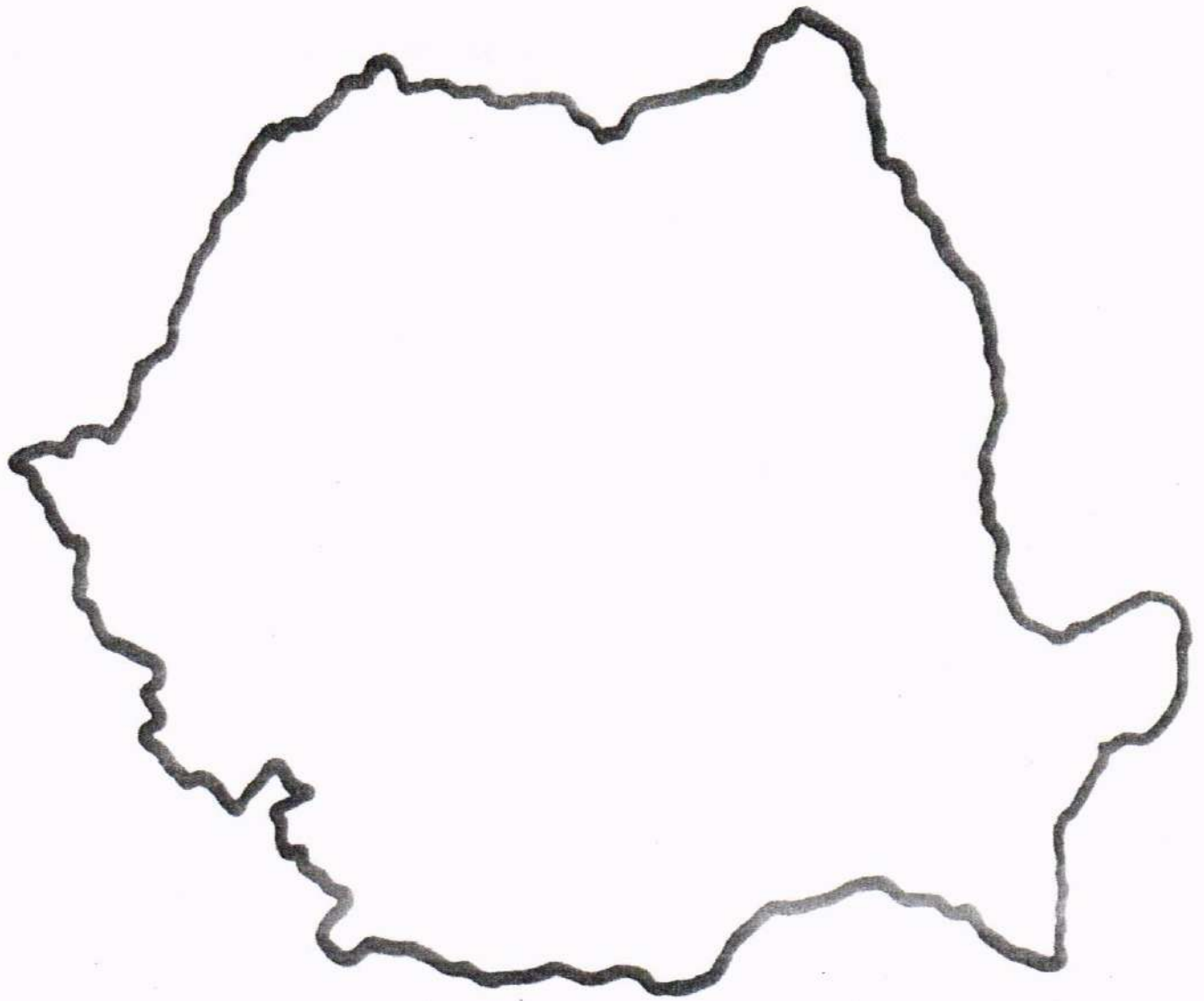


# ...UND AUF DER GANZEN WELT




Zu welchen Tieren gehören die Köpfe? Woran hast du sie erkannt? Verbinde.






Welche Tiere leben bei uns im Land? Schneide sie aus und klebe sie auf die Landkarte.




Das ist deine **Spiel - und Spaßseite** mit den Tieren.

Finde die Paare. Male sie in der gleichen Farbe an.




Hilf dem Fuchs den Hasen zu fangen!





Was gehört nicht dazu? Streiche durch.



Finde 5 Unterschiede.




Jetzt kannst du lernen, wie man eine Katze zeichnet. Viel Spaß beim Üben.



# KÖRPERTEILE EINES TIERES

Schau dir den Hund an. Welche Körperteile hat er? Benenne und zähle sie.

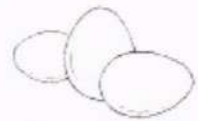










Was frisst der Hund? Kreise ein.


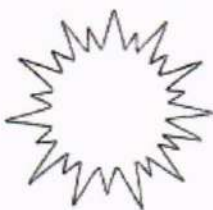


Wo schläft ein Hund? Male an.



# IM WINTER

Welches Wettersymbol passt zum Winter? Male es aus.



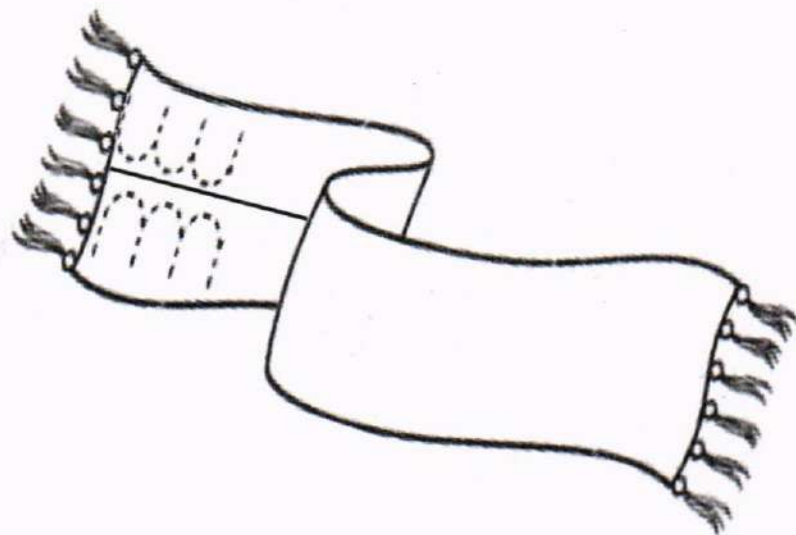
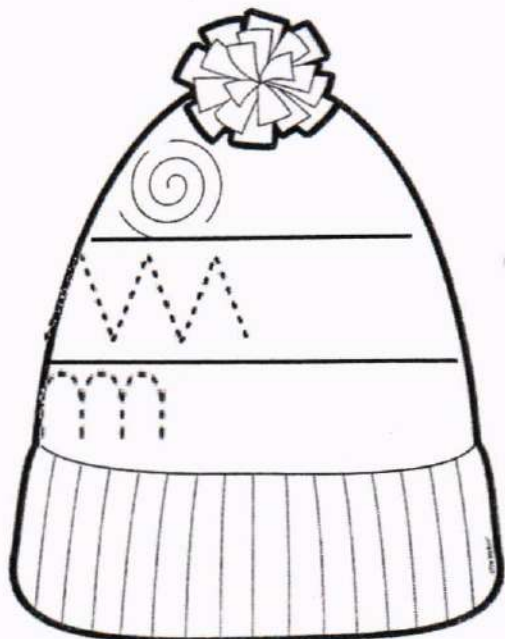
In jedem Wintermonat wird ein Fest gefeiert. Zeichne für jeden Monat ein Symbol, welches dich an das Fest erinnert.

*Dezember*



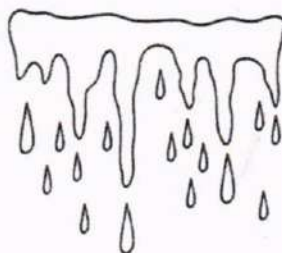



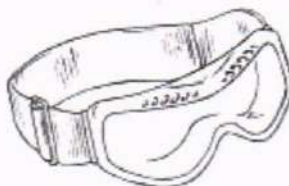
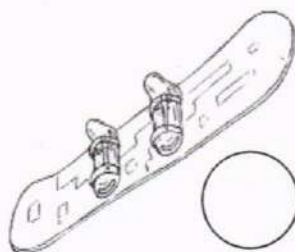
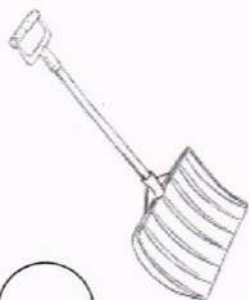







*Januar*

*Februar*


Setz die angefangenen Muster fort.



Benenne. Male die Kreise in der richtigen *der, die, das* Farbe an.



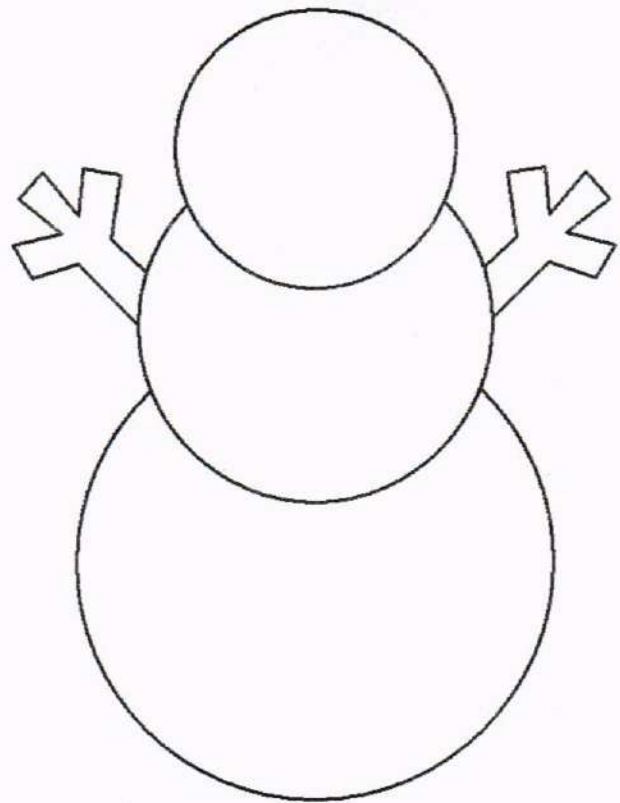
Kinder treiben gern Sport. Sage, was diese Kinder tun. Zeichne eine Schneeflocke, wenn du etwas im Winter tun kannst und eine Sonne, wenn du die Sportart nur im Sommer treiben kannst.




Was tust du gern im Winter? Male das Bild aus und erzähle, warum dir das gefällt.

## Bilddiktat.

Der Schneemann heißt  
Snowy.  
Snowy wünscht sich 3 bunte  
Knöpfe.  
Damit er nicht mehr friert,  
braucht er eine Mütze und  
einen Schal.  
Die Mütze ist rot und der  
Schal ist grün.  
Anstatt der Nase trägt  
Snowy eine orange Möhre.  
In der rechten Hand hält  
er eine Glocke.  
Die Augen sind aus schwarzer  
Kohle.  
Draußen schneit es mit  
großen Schneeflocken.  
Snowy ist sehr froh.



Was fehlt? Ergänze den Schneemann auf der rechten Seite.

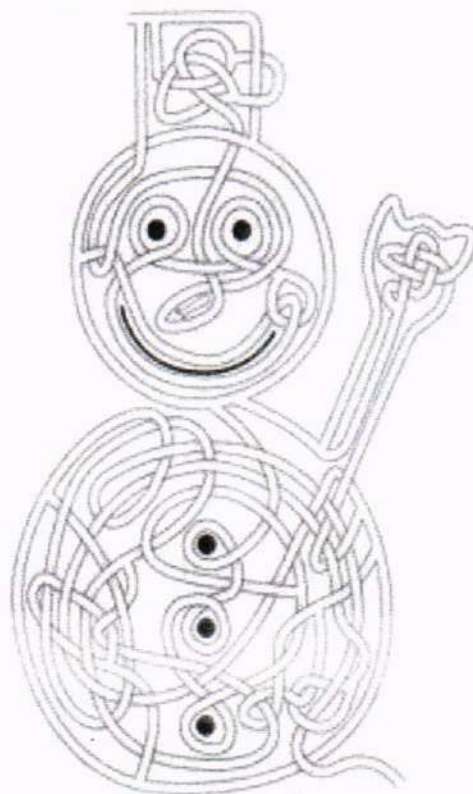


Das ist deine **Spiel -und Spaßseite** im Winter.

Finde die Unterschiede.




Finde den Weg durch das Labyrinth.



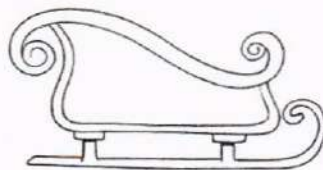

Malen nach Zahlen.

- 1 - gold
- 2 - grün
- 3 - blau
- 4 - braun
- 5 - rot
- 6 - gelb







# ADVENTSZEIT

Hier sind der Nikolaus und der Weihnachtsmann. Kannst du sie unterscheiden?  
Male den Nikolaus aus.




Was gehört zum Nikolaus und was zum Weihnachtsmann? Verbinde.


Was gehört nicht auf einen Adventskranz? Streiche durch.



Zeichne, was du am Nikolausabend vorbereiten musst, damit dir der Nikolaus Geschenke hinterlässt.



Was hast du dieses Jahr bekommen? Zeichne.



# WEIHNACHTEN

Hier kannst du mehrere Kugeln sehen. Verbinde die Kugeln die gleich sind und male sie gleich an.

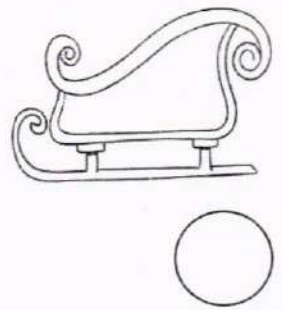




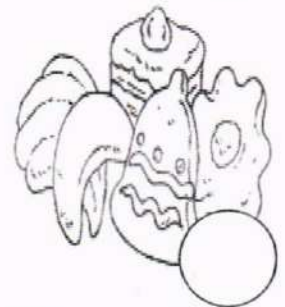







## Bilddiktat.










Auf der Spitze der Tanne steht ein gelber Stern. Die Tanne ist mit 10 roten Kugeln geschmückt. Auf den Astspitzen stehen gelbe Kerzen. Links unter der Tanne steht ein blauer Ball mit rosa Linien. Rechts unter der Tanne sind zwei Geschenke, ein großes und ein kleines.




Benenne die Bilder. Male die Kreise in der richtigen *der, die, das* Farbe an.



Kannst du die Reihen fortsetzen?

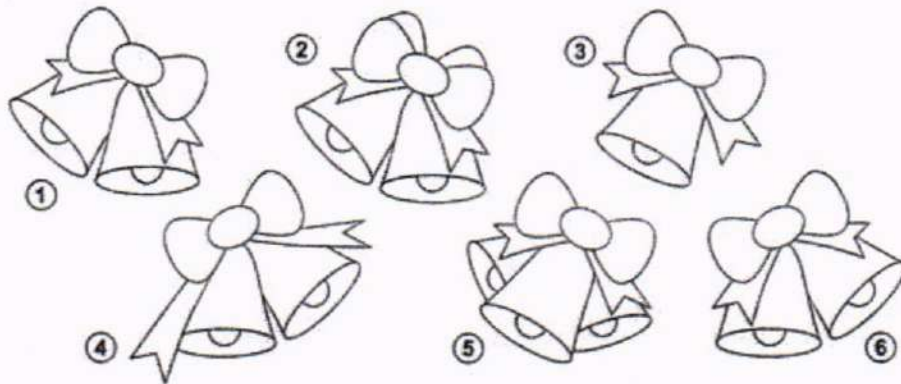
					
					
					

Sicher warst du dieses Jahr sehr brav. Was wünschst du dir vom Weihnachtsmann?  
Zeichne.




## Meine Spiel - und Spaßseite zu Weihnachten

Welche zwei Glocken sind gleich? Finde sie und male sie gleich an.




Verbinde die Punkte und male die Zuckerstange an.



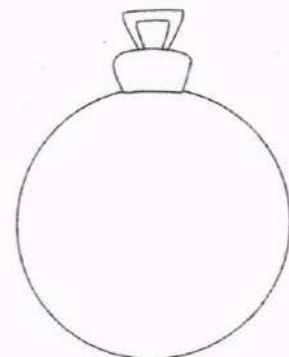
Hast du gute Augen? Male je zwei Dinge von derselben Art an.



Setze die angefangenen Muster fort.  
Male danach die Kugeln aus.




Wie sieht deine Lieblingskugel aus? Gestalte sie.

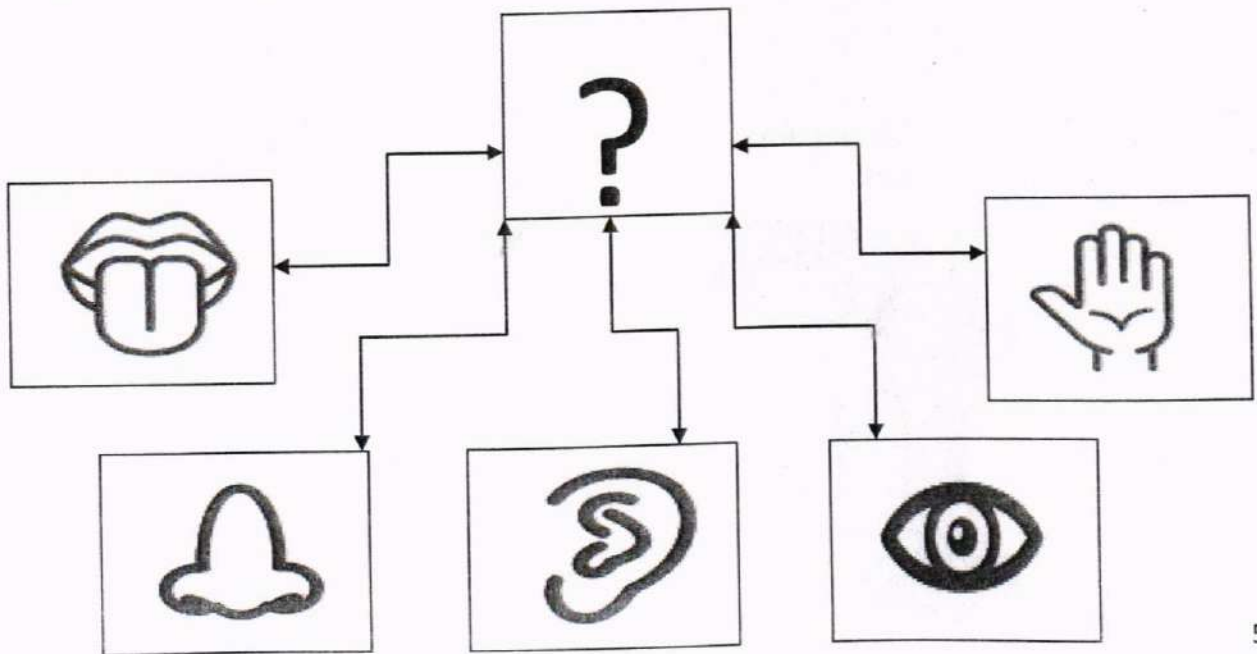


# MEIN KÖRPER UND MEINE SINNE


Welche Körperteile fehlen hier? Kannst du die Zeichnungen vervollständigen?















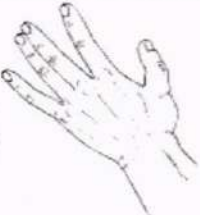
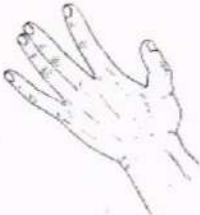






Warum sind folgende Körperteile sehr wichtig? Sprecht darüber in der Klasse.



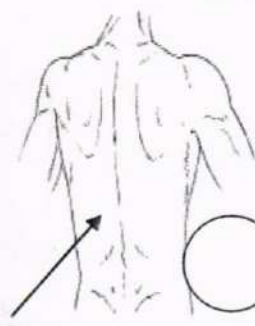

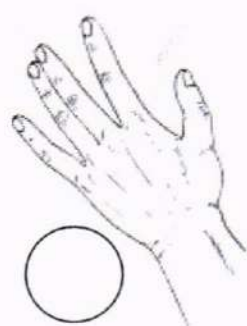
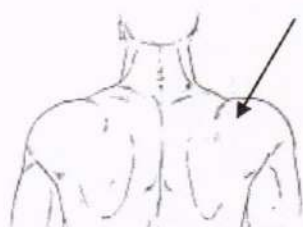


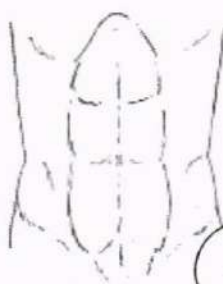


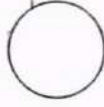
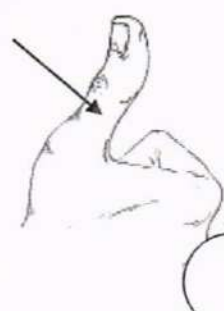
Verbinde die Bilder mit dem entsprechenden Sinnesorgan. Was kannst du sonst noch hören, schmecken, riechen, sehen und fühlen? Zeichne auch du einige Beispiele dazu.



In jeder Reihe ist etwas falsch. Male das Kästchen rot an.

Benenne die Körperteile. Male die Kreise in der richtigen der, die, das Farbe an.




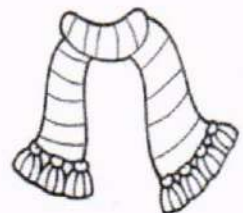


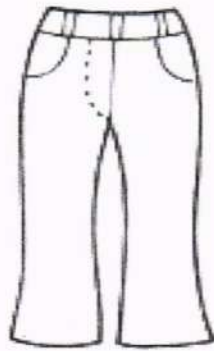
# MEINE KLEIDER

Welche Kleidungsstücke brauchst du in jeder Jahreszeit? Zeichne sie auf.

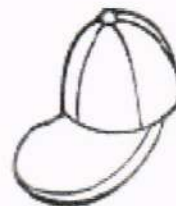

<i>Frühling</i>	<i>Sommer</i>	<i>Herbst</i>	<i>Winter</i>



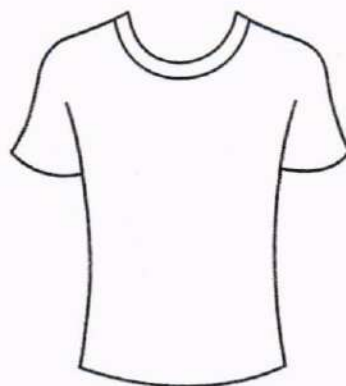
Benenne die Kleidungsstücke. Male die Kleider in der richtigen *der, die, das* Farbe an.



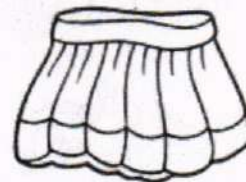
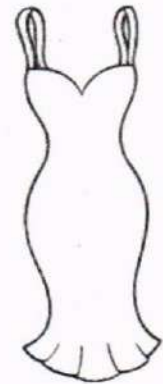
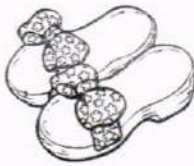
Welche Kleidungsstücke braucht das Mädchen und welche der Junge? Verbinde richtig.



Wie sieht dein Lieblingskleid oder dein Lieblingstshirt aus? Gestalte es.




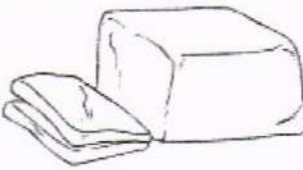

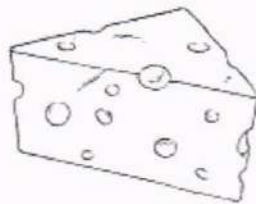
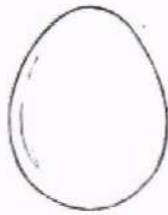







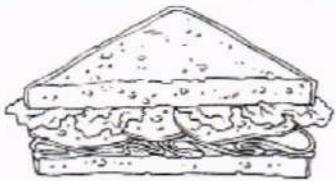
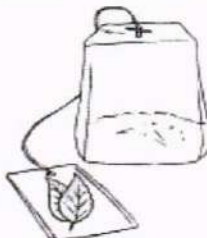
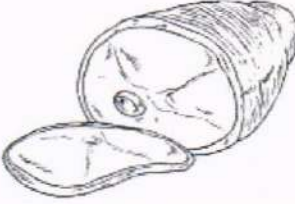



Die Familie braucht deine Hilfe, um sich anzuziehen. Verbinde und male die Kleidungsstücke passend an.



Die **Mutter** trägt ein rotes Kleid. Dazu nimmt sie schwarze Damenschuhe. Der **Vater** trägt seinen dunkelblauen Anzug und ein weißes Hemd. **Karin** trägt einen kurzen gelb-orangen Rock, ihr Lieblingstop mit der gelben Blume in der Mitte und die orangen Flip-Flops. **Peter** hat heute die kurzen braunen Hosen an und dazu trägt er ein hellgrünes T-shirt und seine braunen Sportschuhe. Zeichne für den Vater schwarze Schuhe dazu.

# ICH ACHE AUF MEINE GESUNDHEIT/ERNÄHRUNG

Schneide die Kärtchen aus. Sortiere sie nach dem *der, die, das* und klebe sie danach in die Tabelle ein.






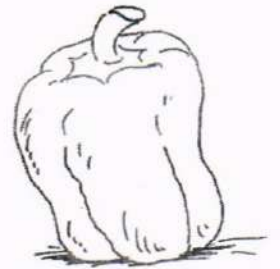






		
		
		
		
		
		

der

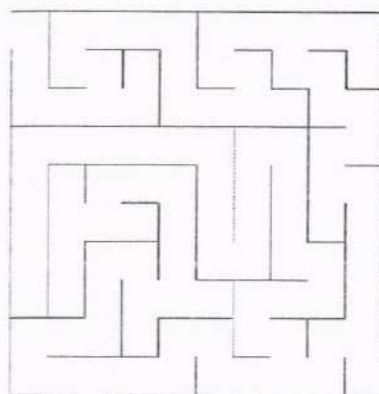
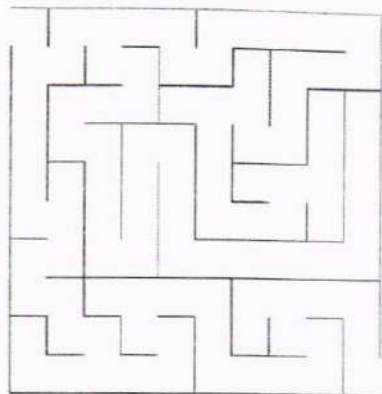
die

das


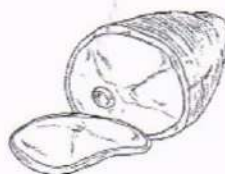
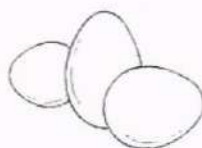
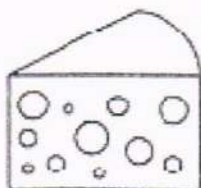
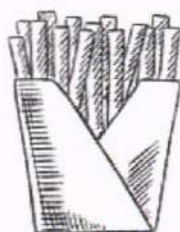


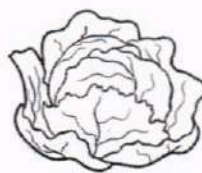
Was ist ungesund? Streiche durch. Was ist gesund? Kreise ein.



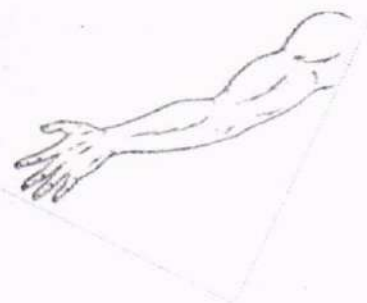

Kannst du den Kindern helfen, die Früchte zu finden?



In jeder Reihe findest du etwas, was ungesund ist. Streiche es durch.




Folgende Gegenstände helfen dir, deinen Körper sauber zu halten. Was brauchst du, um deine Zähne zu putzen? Aber um deinen Körper zu waschen? Benenne die Gegenstände und verbinde richtig.



# FASCHING


Bestimmt hast du dir schon ein Kostüm für den Fasching ausgewählt. Zeichne dich verkleidet auf der Bühne.



Schau genau hin. Kannst du 6 Unterschiede finden? Kreise sie ein.



Gestalte die Maske, wie es dir gefällt.



## Bilddiktat.

Das ist Bruno. Brunos Haare sind orange. Die Knöpfe auf seiner Hose sind lila. Der Kragen ist gelb. Ein Schuh ist grün und der andere ist rot. Neben Bruno liegt noch ein blauer Ball. Der weiße Luftballon hat rosa Punkte.



Das ist Boris. Die Luftballons in seiner Hand sind rot, gelb und blau. Seine karierte Hose ist blau und orange. Die Knöpfe an seiner Bluse sind schwarz. Seine Nase ist rot. In der anderen Hand hält Boris einen herzförmigen rosa Luftballon.



Kannst du die Punkte verbinden? Nachdem du fertig bist, male aus.



Hier feiern mehrere Kinder Fasching. Erkennst du die Kostüme nur an ihrem Schatten? Bennene sie und sage, woran du sie erkannt hast.



Vervollständige diesen Clown. Ziehe und male ihn so an, wie es dir gefällt.




## MEINE FAMILIE UND MUTTERTAG


Verbinde die Familienmitglieder. Wer gehört zusammen?






Hier kannst du dein Familienbild zeichnen.



Der Junge will der Mutter Blumen schenken. Hilf ihm, den Weg zu finden.



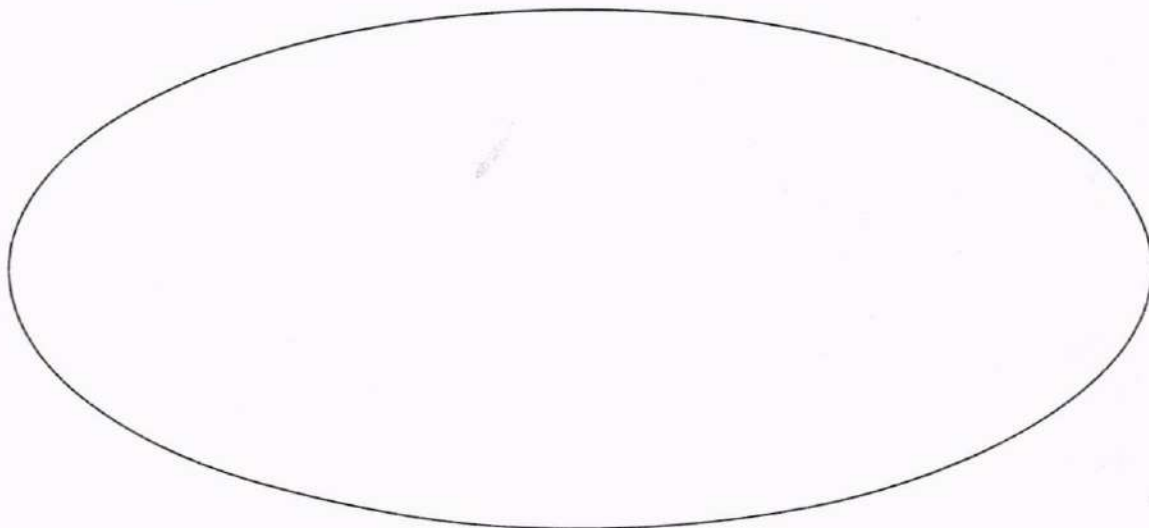
Was machst du gern mit deiner Mutter? Zeichne und erzähle.



Eine Familie unternimmt viel zusammen. Besprecht folgende Zeichnungen in der Klasse. Nennt Beispiele von anderen Aktivitäten, die ihr mit eurer Familie unternehmt.





Was tust du gern zusammen mit deiner Familie? Zeichne und erzähle darüber.




# DER FRÜHLING

Übertrage die Blume ins große Raster.



Verbinde die Punkte und male die Tulpe aus.



Erkennst du folgende Frühlingsblumen? Benenne sie und bilde mündliche Sätze.




# DER OSTERHASE KOMMT

Kannst du die 8 Unterschiede finden? Kreuze sie an.



Kannst du gleiche Bilder entdecken? Kreise den falschen Hasen ein.

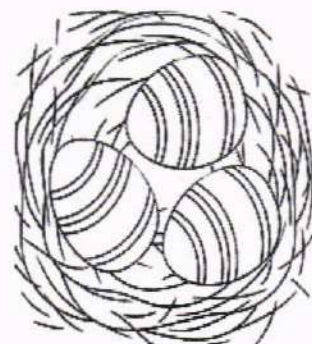





Male das Bild richtig aus. Male auch, was noch auf dem Bild fehlt.

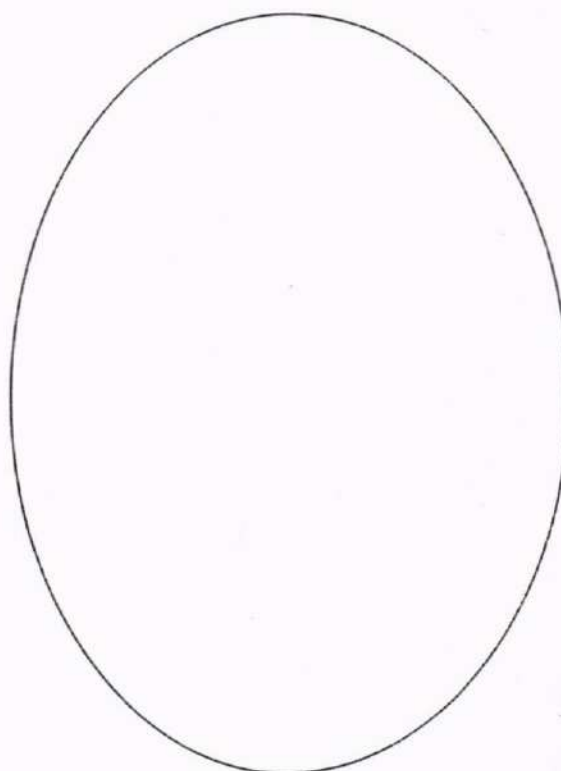
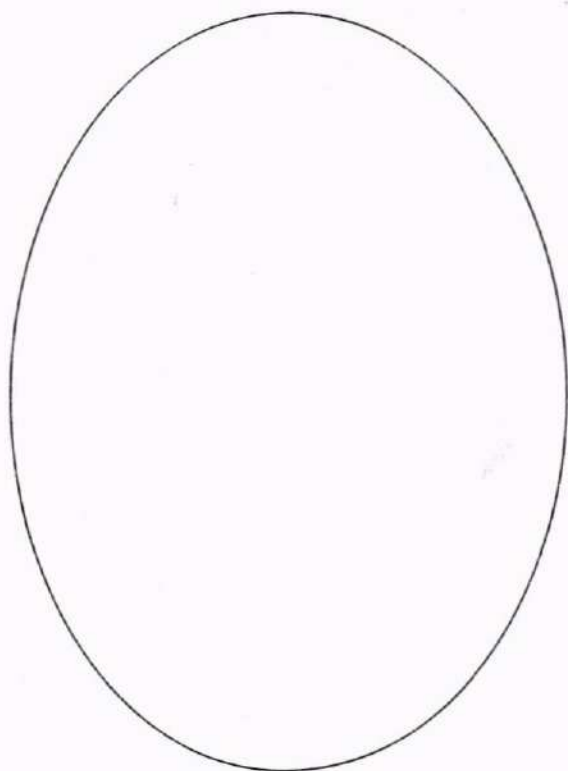
Das ist Hase Willi. Er ist der älteste Hase in der Osterhasenfamilie. Willi war gerade wieder mit seinem grünen Körbchen unterwegs und hat drei braune Eier gefunden, die noch nicht angemalt sind. Willi trägt heute sein gelbes Hemd und seine blaue Hose mit den rot-blau-gestreiften Hosenträgern. Seine Krawatte ist rot und hat gelbe Tupfen. Willi hat sich in der Eile keine Schuhe angezogen. Ziehe ihm ein Paar schöne rote Schuhe an. Daneben stehen Willis beste Freunde, Hansi und Bolli. Sie sind auch zwei hübsche Hasen. Hansi hat ein braunes Fell und Bolli ist grau mit schwarzen Flecken.



Benenne die Bilder. Kreise die Zeichnungen in der richtigen *der, die, das* Farbe ein.




Schmücke die Ostereier so, wie es dir gefällt.




Es ist Zeit, dass du mal wieder ein Gedicht lernst. Zeichne zu jedem Vers etwas, was dir dabei hilft, das Gedicht auch ohne die Hilfe deiner Lehrerin zu lernen/wiederholen.


Ei seht, da springt vom Walde




der Osterhase her,




ein Körbchen auf dem Rücken:




Wo ist ein Nestchen leer?




Ich füll' es euch mit Eiern




von bunter Farbenpracht;



doch nur für brave Kinder



hab' ich sie mitgebracht.


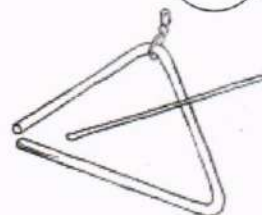

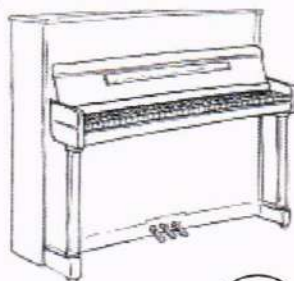

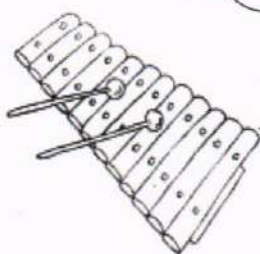

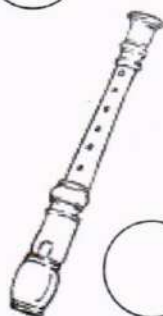
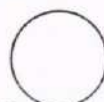
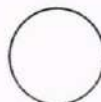


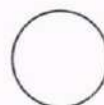

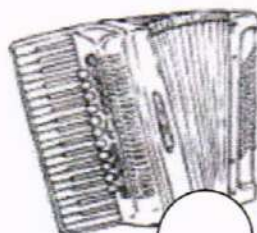

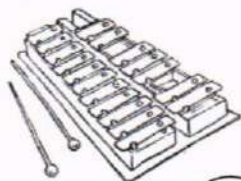


(Volksgut)




# MUSIKINSTRUMENTE

Benenne die Musikinstrumente. Male die Kreise in der richtigen *der, die, das* Farbe an.


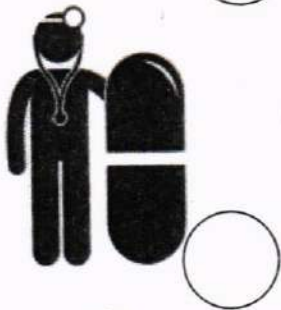



Welches Musikinstrument würdest du gern spielen? Zeichne es hier.


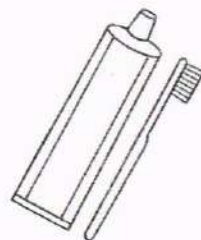
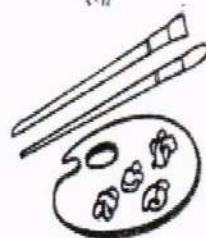
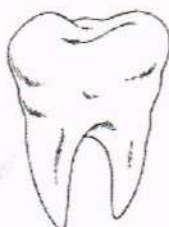

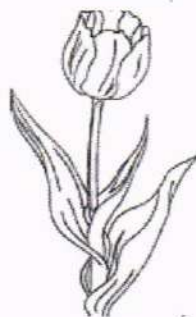
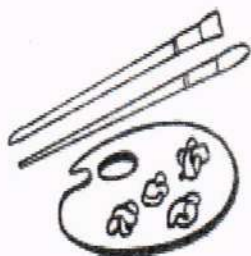
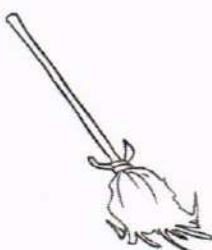

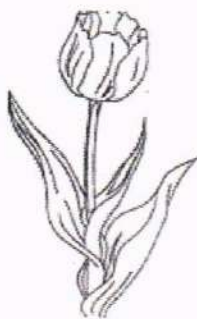
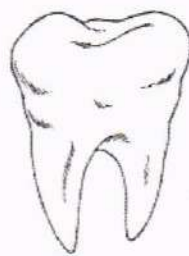
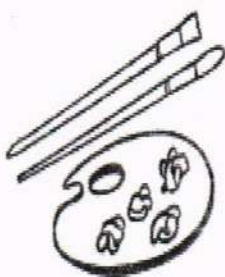


# BERUFE

Benenne die Berufe. Male die Kreise in der richtigen *der, die, das* Farbe an.



Was gehört zu jedem Beruf? Kreise richtig ein.



Welche Berufe haben deine Eltern? Was würdest du gerne werden?

MAMA

A scroll-shaped writing area with a grey circular tab at the top left and another at the bottom left. The word 'MAMA' is printed in the top section.

PAPA


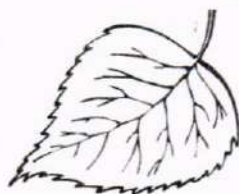


A scroll-shaped writing area with a grey circular tab at the top left and another at the bottom left. The word 'PAPA' is printed in the top section.

I  
C  
H

A large scroll-shaped writing area with a grey circular tab at the top right and another at the top left. The letters 'I', 'C', and 'H' are printed vertically on the left side.






# DIE ZEIT

Du hast sicherlich die Namen der zwölf Monate gelernt. Finde für jeden Monat ein Symbol und zeichne es in den Jahreskreis ein. Denk dabei an die Feier und Feste, die in dem Monat gefeiert werden können. Die Symbole am Rand zeigen dir die Jahreszeit an.



Erkennst du folgende Feiertage? In welcher Jahreszeit finden sie statt? Zeichne das Symbol darunter.



Es gibt Tätigkeiten die du nicht in jeder Jahreszeit draußen tun kannst. Bilde Sätze zu folgenden Zeichnungen. Male unter jedes Bild ein passendes Symbol für die Jahreszeit, in der du die Tätigkeit draußen tun kannst.



# DER SOMMER IST DA

## Bilddiktat.





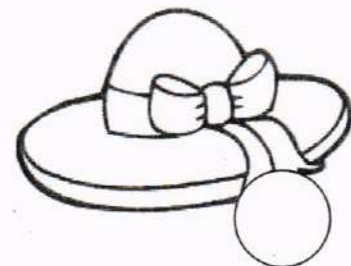



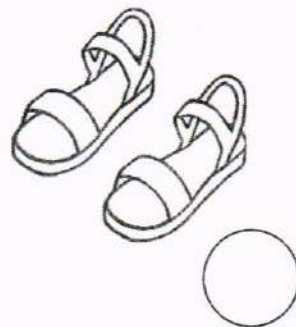
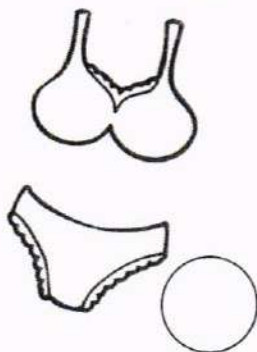
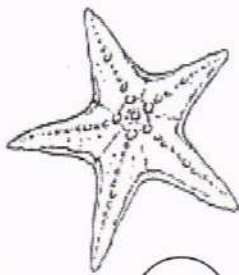







Es ist Sommer. Sabine will baden. Sie hat sich einen roten Badeanzug angezogen. Er hat blaue Punkte. Unter dem Arm hält sie eine gelbe Luftmatratze. Sie trägt lila Wasserbrillen. Am Himmel kann man noch die Sonne sehen. Sabine ist sehr froh, weil der Sommer wieder da ist.


Schau genau!  
Findest du die Unterschiede? Male für jeden Unterschied eine Schaufel aus.  
Wenn du alle ausgemalt hast, hast du alle Unterschiede gefunden.



Benenne die Bilder. Male die Kreise in der richtigen der, die, das Farbe an.



Findest du den Weg zu dem Schmetterling?







Was tun diese Kinder im Sommer? Bilde Sätze.



# DAS LEBEN UNTER DEM WASSER

Kannst du richtig zählen?


Wie viele?

			
---	--	---	---

Benenne die Bilder. Male die Kreise in der richtigen *der, die, das* Farbe an.



Hilf dem Delfin durch den Reifen zu springen.



Bilde Sätze zu dem Bild. Male es danach aus.



# MÄRCHEN

Du kennst sicherlich viele Märchen. Erkennst du folgende Märchen? Erzähle was vor und nach dieser Szene passiert.




In Märchen kommen viele Gestalten vor. Erkennst du folgende Märchengestalten?  
Woran hast du sie erkannt?





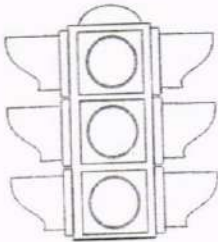

Welche von ihnen sind gut und welche böse? Zeichne neben eine gute Märchengestalt einen grünen Punkt und neben eine böse Märchengestalt einen schwarzen Punkt.

Hier findest du mehrere Dinge/Tiere, die in Märchen vorkommen. Sage, aus welchem Märchen sie stammen und bilde dazu einen Satz.











Male nur die Bilder an, in denen du den Laut A hörst.



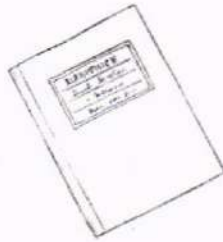



Wo hörst du den Laut A? Kreuze an. Zeichne unter jedes Wort die Silbenbögen.




Suche das A. Male es an.



Male nur die Bilder an, in denen du den Laut **B** hörst.



Wö hörst du den Laut **B**? Kreuze an. Zeichne unter jedes Wort die Silbenbögen.




--	--	--

--	--	--

--	--	--

--	--	--







--	--	--

--	--	--


--	--	--

--	--	--

Male nur die Bilder an, in denen du den Laut C hörst.



Wo hörst du den Laut C? Kreuze an. Zeichne unter jedes Wort die Silbenbögen.


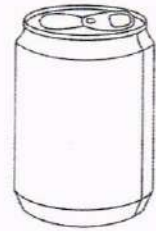



  


  


Male nur die Bilder an, in denen du den Laut **D** hörst.



Wo hörst du den Laut **D**? Kreuze an. Zeichne unter jedes Wort die Silbenbögen.

Male nur die Luftballons mit einem **D** darauf rot an.



--	--	--

--	--	--

--	--	--

--	--	--



--	--	--


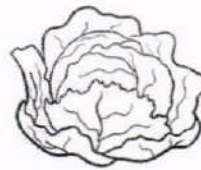

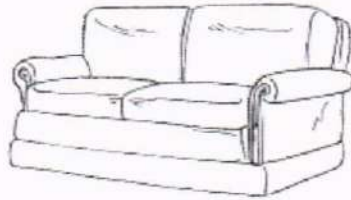
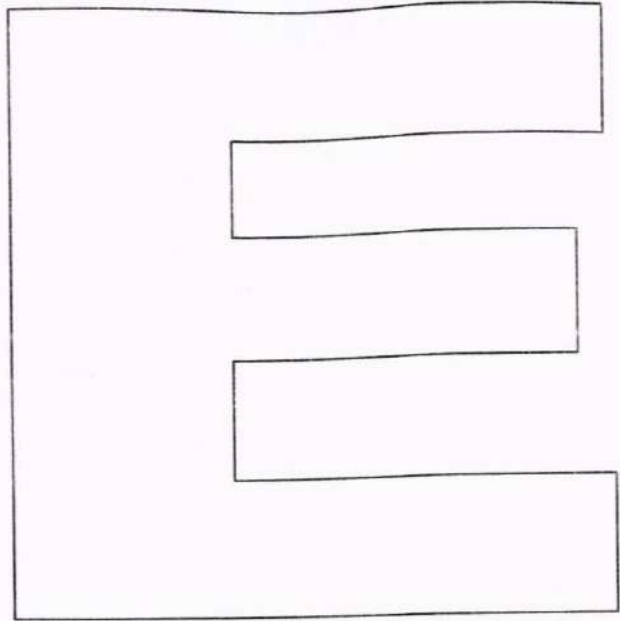
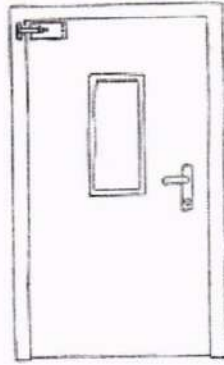
--	--	--

--	--	--


--	--	--



Male nur die Bilder an, in denen du den Laut **E** hörst.



Wo hörst du den Laut **E**? Kreuze an. Zeichne unter jedes Wort die Silbenbögen.



--	--	--

--	--	--

--	--	--

--	--	--



--	--	--

--	--	--

--	--	--

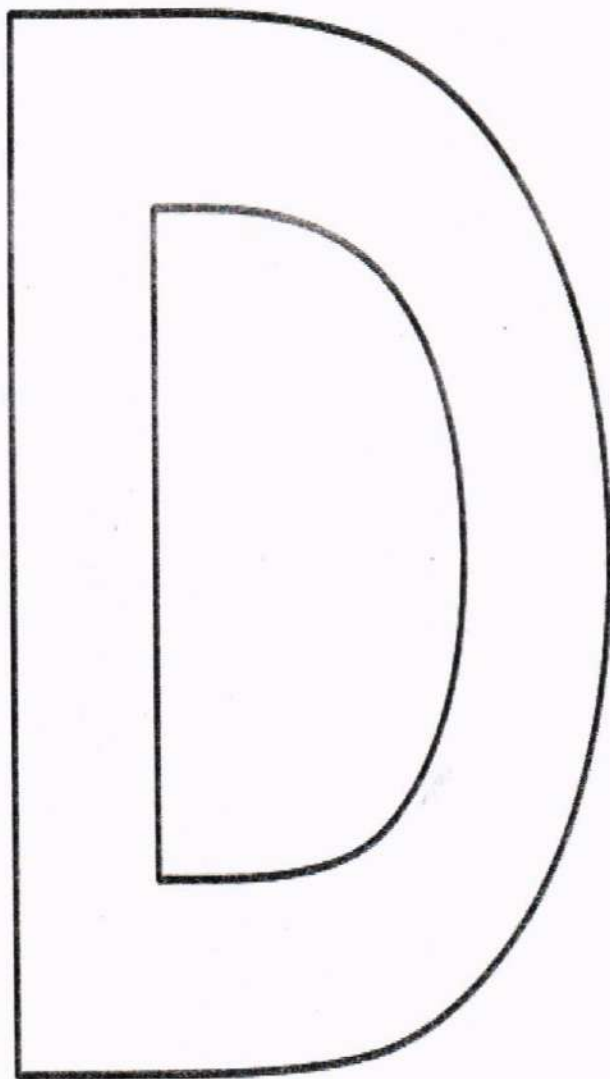
--	--	--





Suche das **B**. Kreise es blau ein.

K D J V B W I B C A S J N W R N A S B K N I J R B N K  
A S B V N W I J V B A K J C N V S B D B A B S V


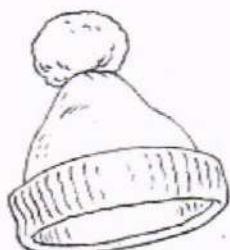

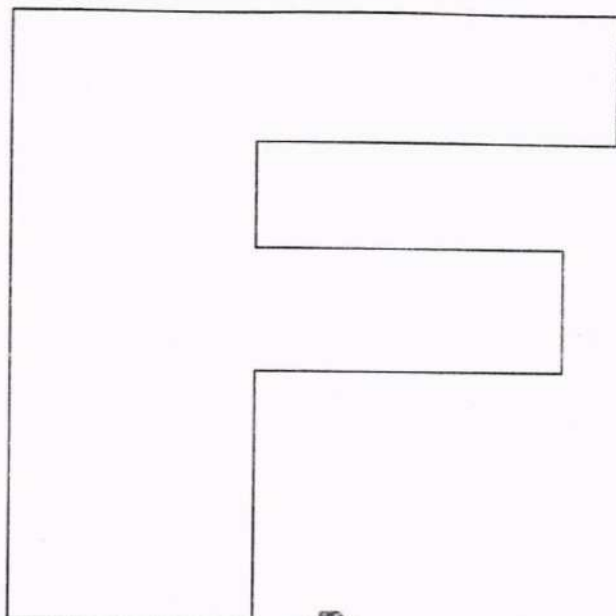
Zeichne im Buchstaben **D** fünf Dinge, die mit **D** beginnen.




Das **D** ist umgefallen.  
Wandle es in eine Schildkröte um.



Male nur die Bilder an, in denen du den Laut F hörst.



Wo hörst du den Laut F? Kreuze an. Zeichne unter jedes Wort die Silbenbögen



--	--	--

--	--	--

--	--	--

--	--	--







--	--	--

--	--	--

--	--	--


--	--	--

Male nur die Bilder an, in denen du den Laut G hörst.



Wo hörst du den Laut G? Kreuze an. Zeichne unter jedes Wort die Silbenbögen

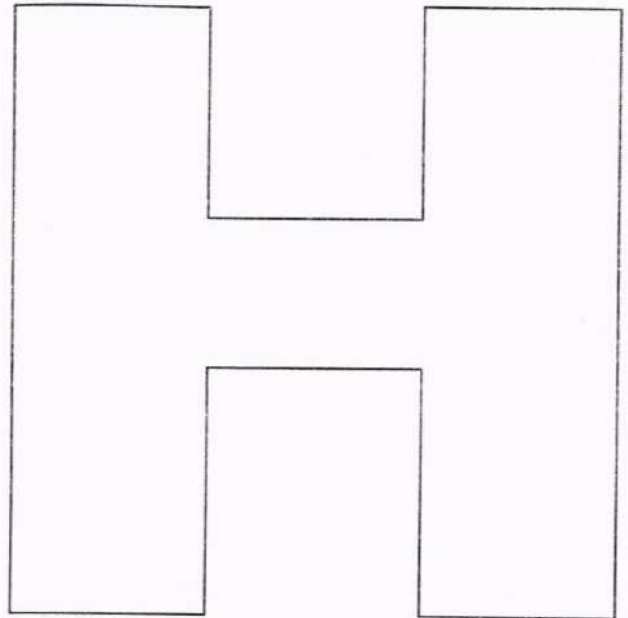
Suche das G und kreuze es grün ein.


   
   
   
   

DYAXJUYNAG  
 LHMLXTEWPA  
 TAOGLED EODT  
 EFFARIGRNE  
 YGRAPERGAT  
 PAGONREORY  
 BORGNS SNGQ  
 BHMGYLGJHV

Male nur die Bilder an, in denen du den Laut **H** hörst.



Wo hörst du den Laut **H**? Kreuze an. Zeichne unter jedes Wort die Silbenbögen.




--	--	--

--	--	--

--	--	--

--	--	--





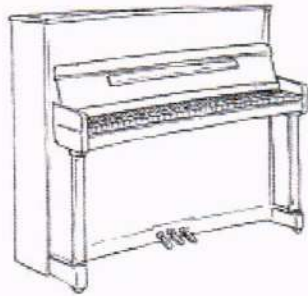
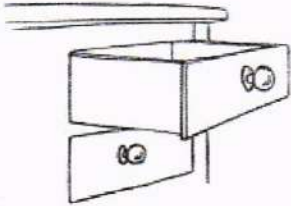

--	--	--

--	--	--

--	--	--

--	--	--

Male nur die Bilder an, in denen du den Laut **I** hörst.




Wo hörst du den Laut **I**? Kreuze an. Zeichne unter jedes Wort die Silbenbögen.



--	--	--



--	--	--



--	--	--



--	--	--



--	--	--



--	--	--


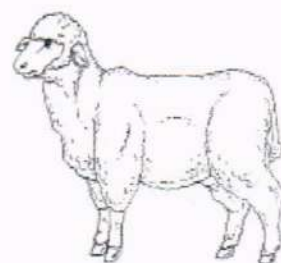






--	--	--

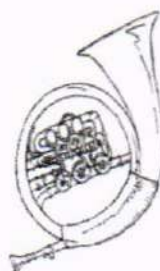


--	--	--

Male nur die Bilder an, in denen du den Laut J hörst.



Wo hörst du den Laut J? Kreuze an. Zeichne unter jedes Wort die Silbenbögen.



--	--	--

--	--	--

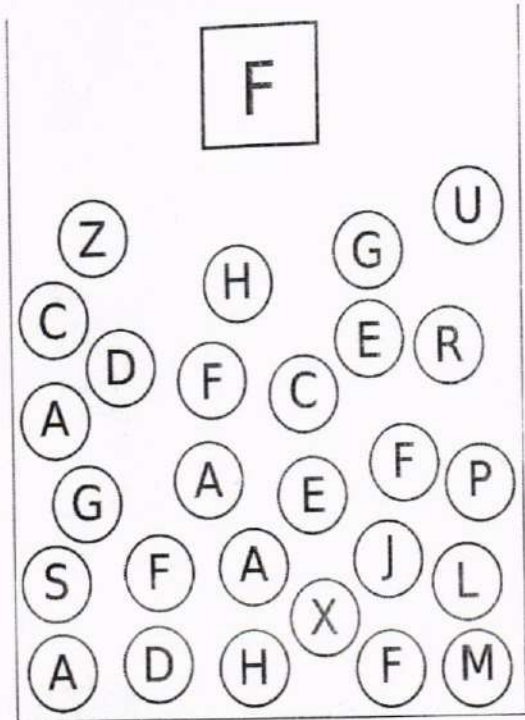
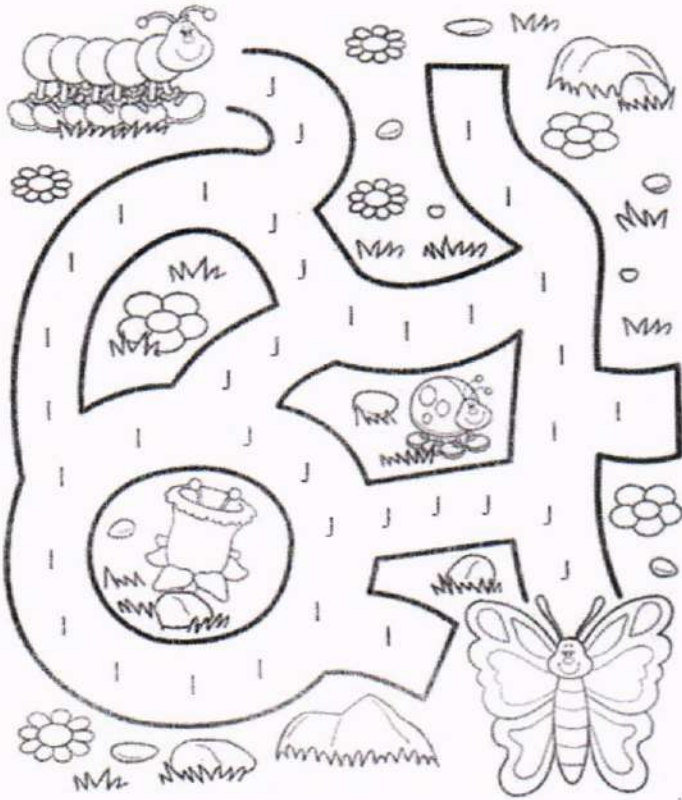
--	--	--

--	--	--

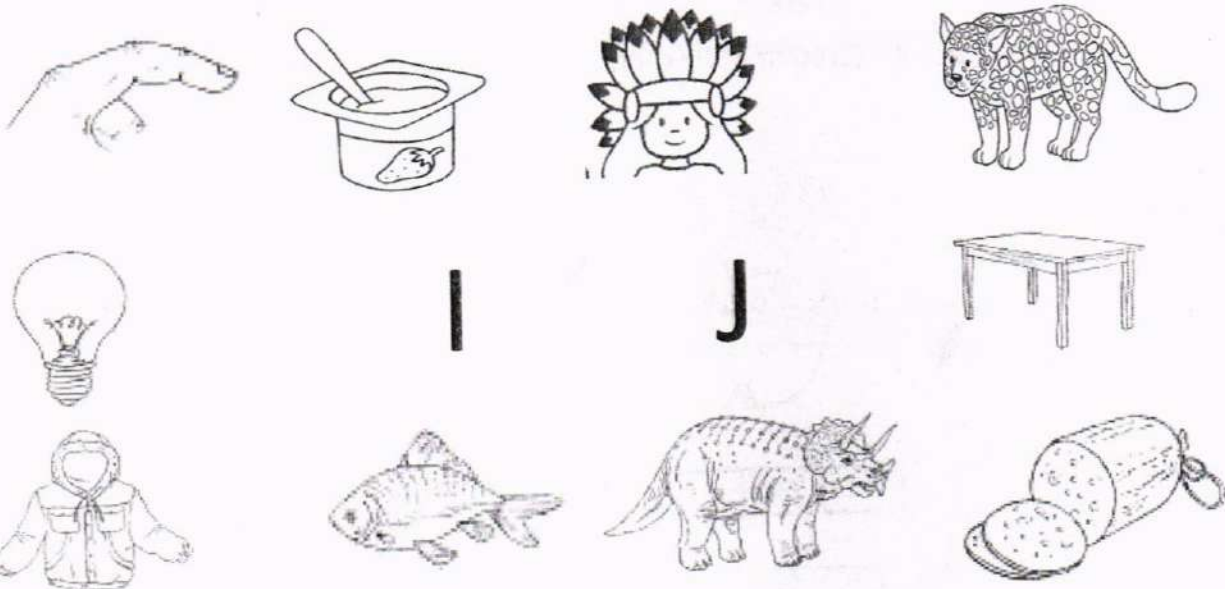
# Meine Spiel - und Spaßseite mit den Buchstaben F, G, H, I, J

Die Raupe möchte den Schmetterling besuchen. Dabei darf sie nur auf dem J-Weg gehen. Hilf ihr dabei!


Suche die Bälle mit dem F.  
Male sie orange an.




Hörst du in folgenden Wörtern das I oder das J? Verbinde.



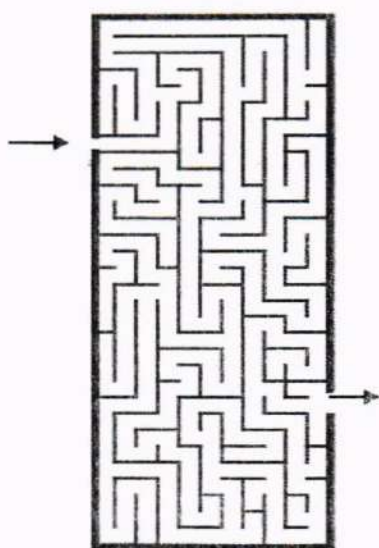
Jetzt bist du auf Sternensuche! Die Sterne mit einem **H** malst du gelb an, die Sterne mit einem **G** male bitte rosa an.




Kennst du die Tiere?  
Male jene an, die mit einem **F** beginnen.



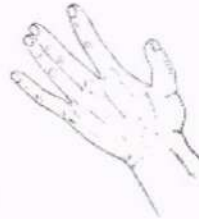

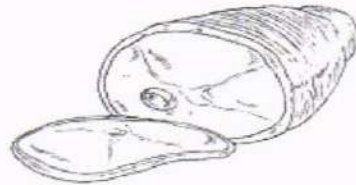



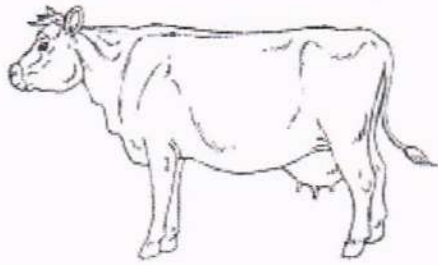
Finde den Weg durch das **I** Labyrinth.





Sei kreativ! Wandle das **J** in einen Regenschirm um!



Male nur die Bilder an, in denen du den Laut **K** hörst.



Wo hörst du den Laut **K**? Kreuze an. Zeichne unter jedes Wort die Silbenbögen.

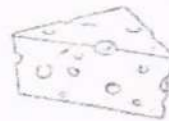


--	--	--

--	--	--

--	--	--

--	--	--




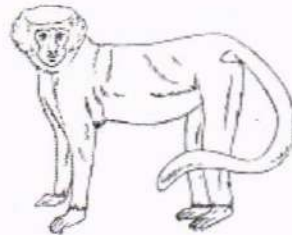
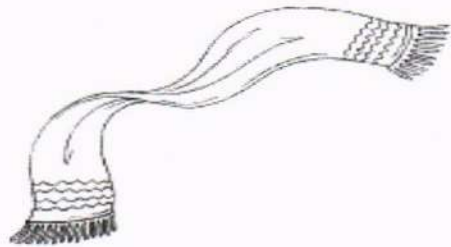

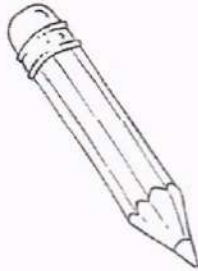


--	--	--

--	--	--

--	--	--





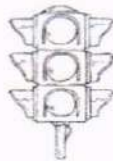
--	--	--

Male nur die Bilder an, in denen du den Laut L hörst.



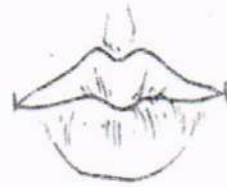
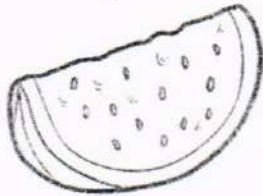



Wo hörst du den Laut L? Kreuze an. Zeichne unter jedes Wort die Silbenbögen.

Suche das L und kreuze es blau ein.






C Z F D A C T D J B  
 G U B Y D A L R O K  
 L E T T U C E E A G E  
 U I P N L W M P N X  
 C K T A F D O O O A  
 J M M T E Z N E I N  
 T B S H L L V L L K  
 F A E L N E L O V E






Male nur die Bilder an, in denen du den Laut **M** hörst.



Wo hörst du den Laut **M**? Kreuze an. Zeichne unter jedes Wort die Silbenbögen.

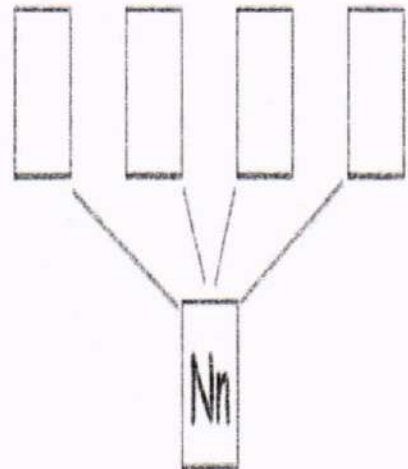









Male nur die Bilder an, in denen du den Laut N hörst.

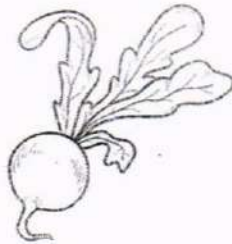

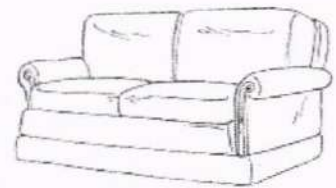




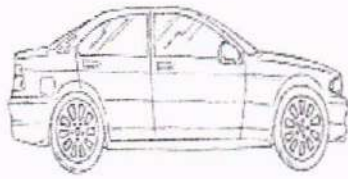


Wo hörst du den Laut N? Kreuze an. Zeichne unter jedes Wort die Silbenbögen

Male für jede Farbe, in der du ein N hörst, ein Kästchen mit der Farbe an.



Male nur die Bilder an, in denen du den Laut O hörst.



Wo hörst du den Laut O? Kreuze an. Zeichne unter jedes Wort die Silbenbögen.



--	--	--

--	--	--

--	--	--

--	--	--



--	--	--

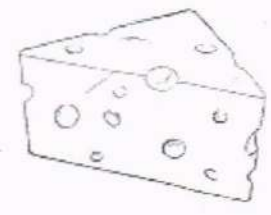

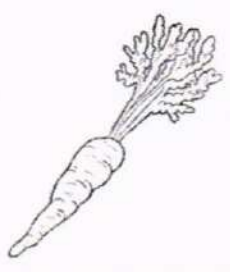


--	--	--

--	--	--

--	--	--



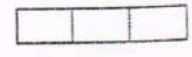
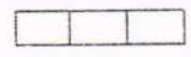


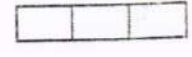
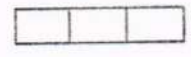



Male nur die Bilder an, in denen du den Laut P hörst.



Wo hörst du den Laut P? Kreuze an. Zeichne unter jedes Wort die Silbenbögen.





Suche das P. Male es an.




Male nur die Bilder an, in denen du den Laut Q hörst.



Q U



Wo hörst du den Laut Qu? Kreuze an. Zeichne unter jedes Wort die Silbenbögen.









--	--	--

--	--	--

--	--	--









--	--	--





Male nur die Bilder an, in denen du den Laut **R** hörst.



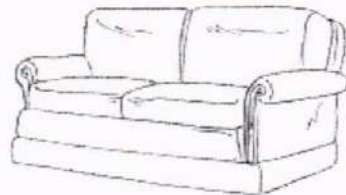



Wo hörst du den Laut **R**? Kreuze an. Zeichne unter jedes Wort die Silbenbögen.

Male nur die Teile vom Regenschirm, die den Buchstaben **R** enthalten.

			
<input type="checkbox"/> <input type="checkbox"/> <input type="checkbox"/>	<input type="checkbox"/> <input type="checkbox"/> <input type="checkbox"/>	<input type="checkbox"/> <input type="checkbox"/> <input type="checkbox"/>	<input type="checkbox"/> <input type="checkbox"/>
			
<input type="checkbox"/> <input type="checkbox"/> <input type="checkbox"/>	<input type="checkbox"/> <input type="checkbox"/> <input type="checkbox"/>	<input type="checkbox"/> <input type="checkbox"/> <input type="checkbox"/>	<input type="checkbox"/> <input type="checkbox"/> <input type="checkbox"/>

Male nur die Bilder an, in denen du den Laut S hörst.



Wo hörst du den Laut S? Kreuze an. Zeichne unter jedes Wort die Silbenbögen.



--	--	--

--	--	--

--	--	--

--	--	--




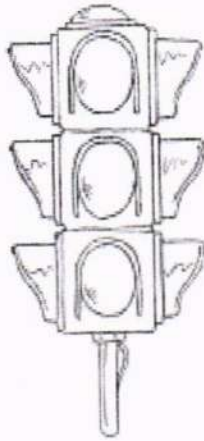
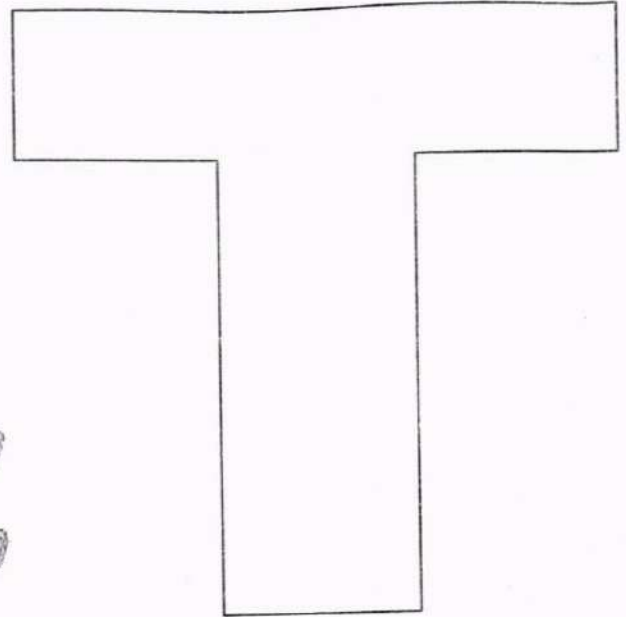
--	--	--

--	--	--

--	--	--









--	--	--


Male nur die Bilder an, in denen du den Laut T hörst.



Wo hörst du den Laut T? Kreuze an. Zeichne unter jedes Wort die Silbenbögen.

Suche das T. Male es an.


			
<input type="checkbox"/>	<input type="checkbox"/>	<input type="checkbox"/>	<input type="checkbox"/>
			
<input type="checkbox"/>	<input type="checkbox"/>	<input type="checkbox"/>	<input type="checkbox"/>




# Meine Spiel - und Spaßseite mit den Buchstaben

P, Qu, R, S, T

Es regnet mit Buchstaben! Male die Regentropfen, in denen sich der Buchstabe **R** befindet, blau an.



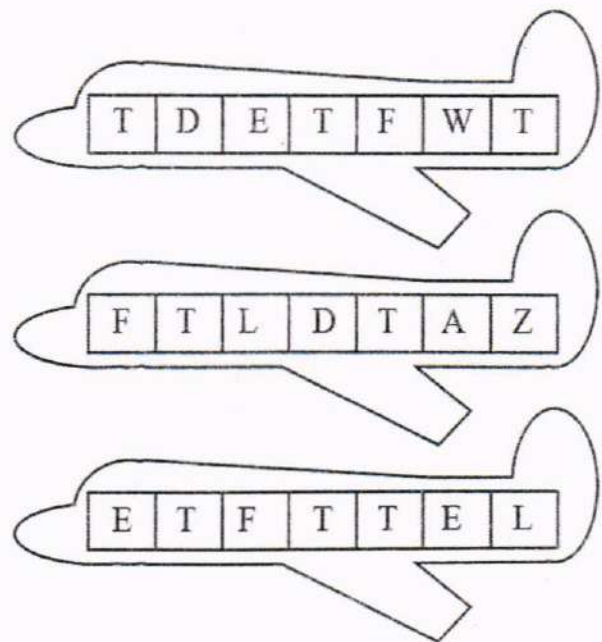
Zeichne weiter. Wandle das **S** in eine Schlange um. Male noch dazu Gras und Blumen.



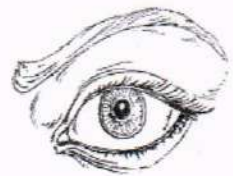

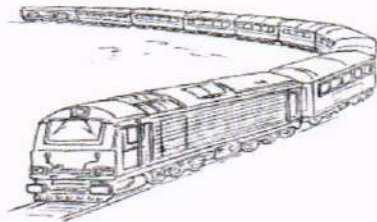
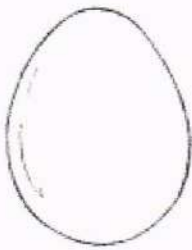


Finde das **P**. Male es orange an.

E	R	A	U	Q	X	O	T
S	F	P	P	P	P	R	O
H	X	P	S	E	P	D	H
X	V	P	P	P	P	C	V
V	B	P	K	Q	Q	J	H
O	N	P	S	F	Q	F	G
V	F	P	R	Q	R	Q	D
H	K	L	A	S	E	W	E








An welchen Fenstern sitzt der Buchstabe **T** im Flugzeug? Male die Fenster blau an.




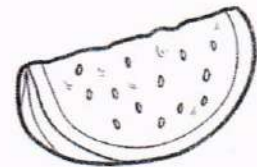



Male nur die Bilder an, in denen du den Laut U hörst.



Wo hörst du den Laut U? Kreuze an. Zeichne unter jedes Wort die Silbenbögen.



Male nur die Bilder an, in denen du den Laut V hörst.



Wo hörst du den Laut V? Kreuze an. Zeichne unter jedes Wort die Silbenbögen.



--	--	--




--	--	--




--	--	--




--	--	--



--	--	--



--	--	--




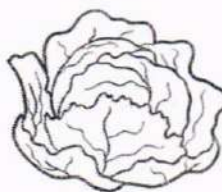

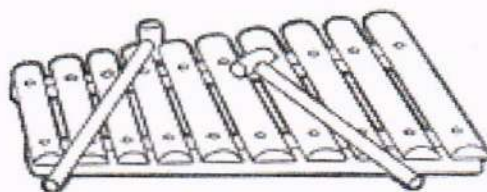


--	--	--



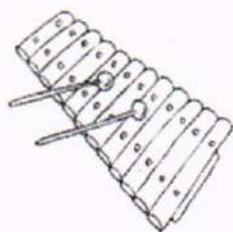
--	--	--



Male nur die Bilder an, in denen du den Laut X hörst.



Wo hörst du den Laut X? Kreuze an. Zeichne unter jedes Wort die Silbenbögen.








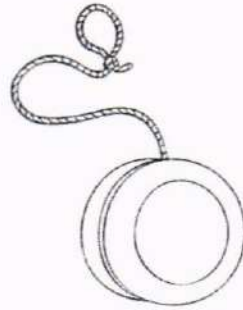


--	--	--

--	--	--



--	--	--

--	--	--

Male nur die Bilder an, in denen du den Laut Y hörst. Y klingt in manchen Wörtern wie ein ü oder wie ein i.



Wo hörst du den Laut Y? Kreuze an. Zeichne unter jedes Wort die Silbenbögen.



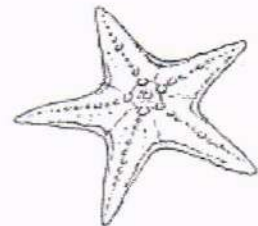
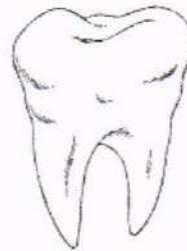


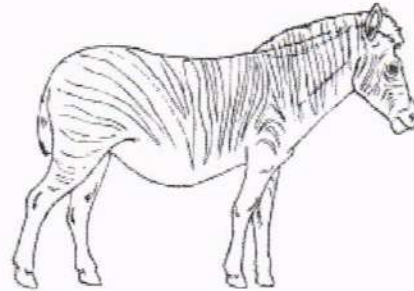
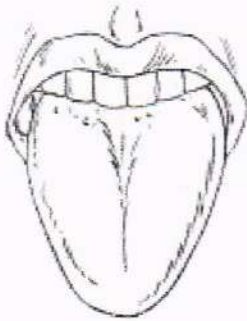
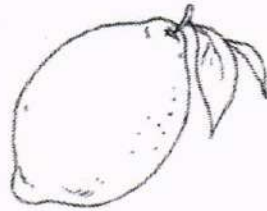

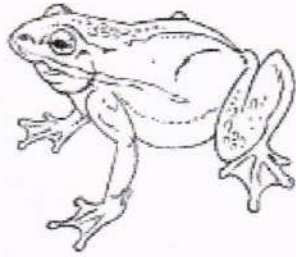
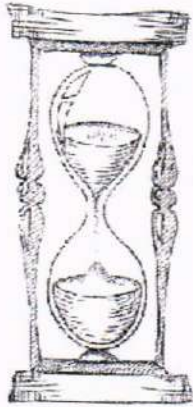
--	--	--

--	--	--


--	--	--

--	--	--

Male nur die Bilder an, in denen du den Laut Z hörst.



Wo hörst du den Laut Z? Kreuze an. Zeichne unter jedes Wort die Silbenbögen.

Male die Murmeln mit dem Buchstaben Z gelb.

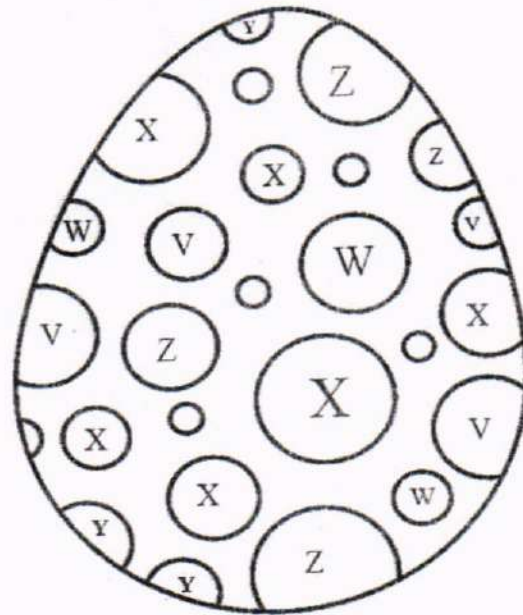



# Meine Spiel-und Spaßseite mit den Buchstaben

U, V, W, X, Y, Z

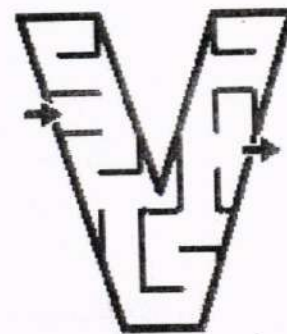
Im Osterei haben sich Buchstaben versteckt. Male die Felder mit gleichen Buchstaben mit derselben Farbe an.

Folge dem V- Weg bis zum Ziel.



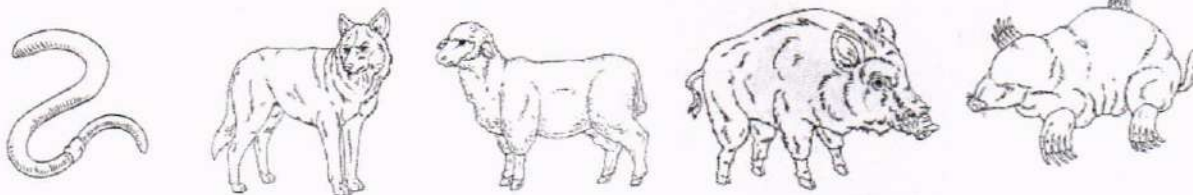
Finde den Weg durch das Labyrinth.

Suche das X. Male es gelb an.






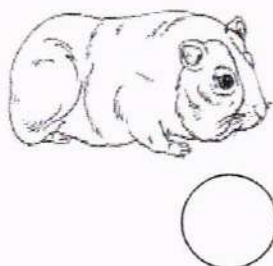

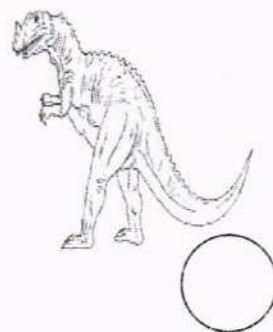

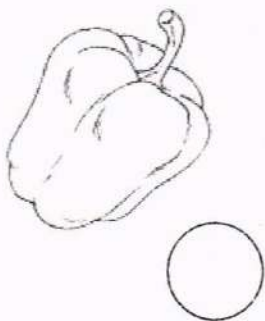



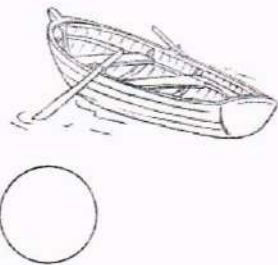

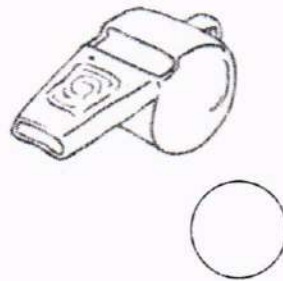
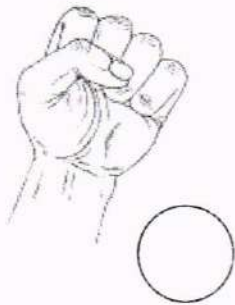
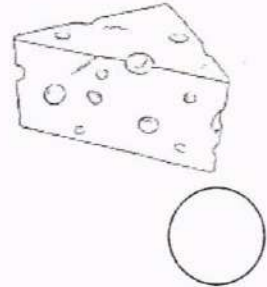
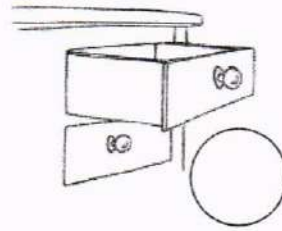

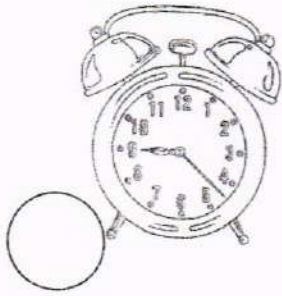
Q	X	J	K	L	Y	U	I	X	K
W	Y	X	N	L	B	V	X	E	L
R	G	J	X	J	N	X	R	T	J
T	F	G	H	X	X	Y	T	U	H
Y	I	J	K	X	X	T	Y	O	F
U	V	N	X	N	M	X	U	L	D
I	C	X	M	V	B	R	X	K	H
O	X	C	N	Z	V	E	I	X	J

Male nur die Tiere aus, in denen du den Buchstaben W hörst.


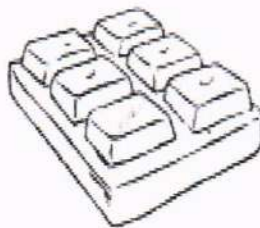
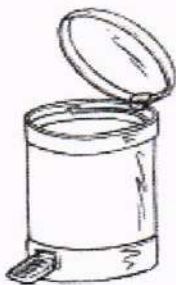

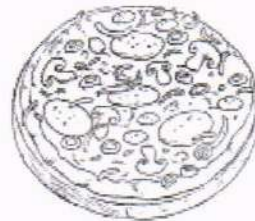


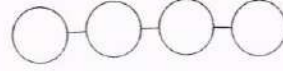
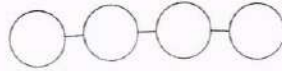


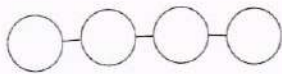



# WIEDERHOLUNG

Male die Kreise in der richtigen *der, die, das* Farbe an. Bilde mündliche Sätze mit den Wörtern.



Trenne das Wort in Silben. Male so viele Perlen an, wie viele Silben das Wort hat.



Kannst du die Buchstaben voneinander unterscheiden? Male sie so aus:

B

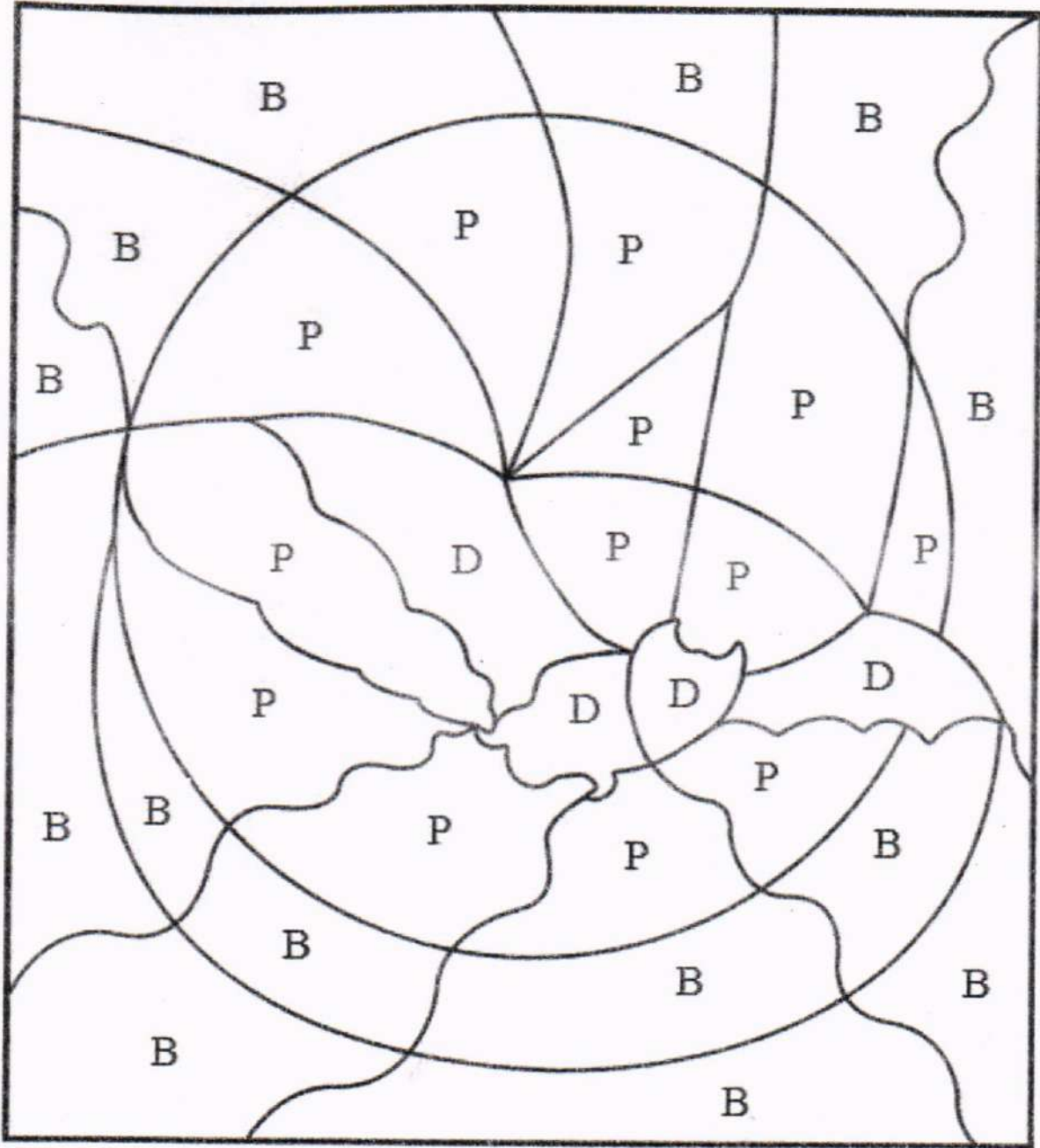
blau

P

gelb

D

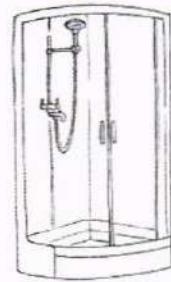

schwarz



Wie viele P B D hast du gefunden?

Mit welchem Buchstaben beginnen folgende Zeichnungen? Kreise ihn ein.

B D P



M N W



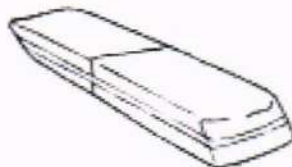
T S P



W A L

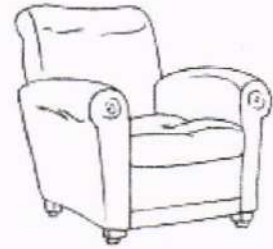




F R A




Male nur die Zeichnungen an, die mit dem Buchstaben am Anfang der Zeile beginnen.




S



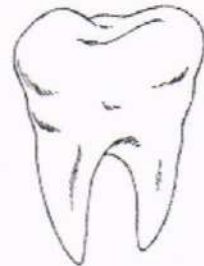
T






W



U



F



Findest du in der Zeile denselben Buchstaben? Male die Kästchen an.

A		V	A	V	A	V
D		B	P	D	B	D
M		M	N	N	M	M
W		W	W	M	M	N
O		U	O	U	O	U
T		F	E	T	E	F
L		E	T	F	L	L
K		A	R	K	Z	K

Male die Herzchen, die denselben Buchstaben enthalten, mit derselben Farbe an.

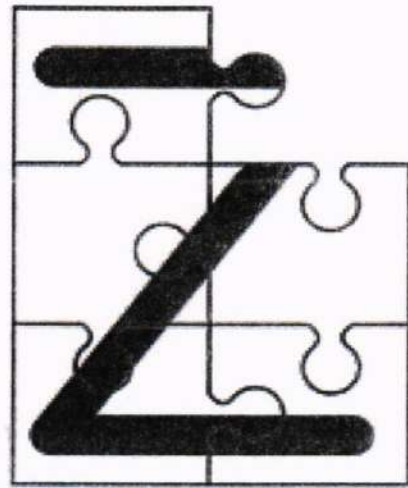

A  
gelb

R  
rot


D  
blau

M  
braun

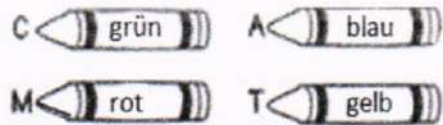
Welcher Teil fehlt? Verbinde richtig.



Findest du die Buchstaben A, B, C?  
Male die gleichen Buchstaben mit derselben Farbe an.






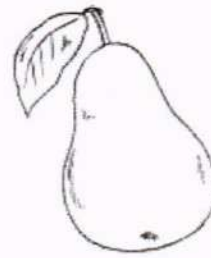


Suche die Buchstaben und male die Kästchen mit der entsprechenden Farbe aus.











C	M	M	M	T
M	M	C	C	C
T	A	A	A	A
T	C	M	M	M
A	T	A	C	T
C	M	T	A	T
T	A	C	A	C

Trenne in Silben. Klatsche dabei und zeichne die Silbenbögen unter jedes Wort.






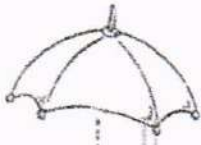
# SCHWÜNGÜBUNGEN




Fülle die Bleistifte mit dem vorgegebenen Muster.

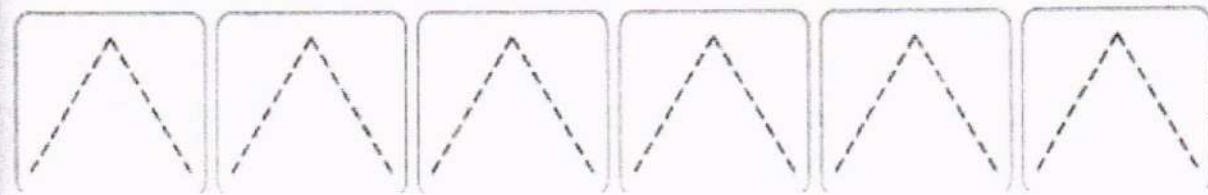
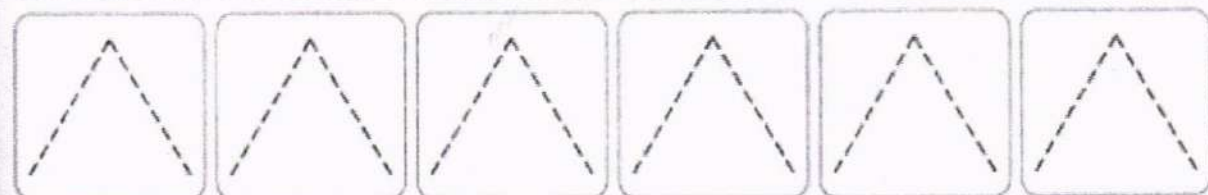
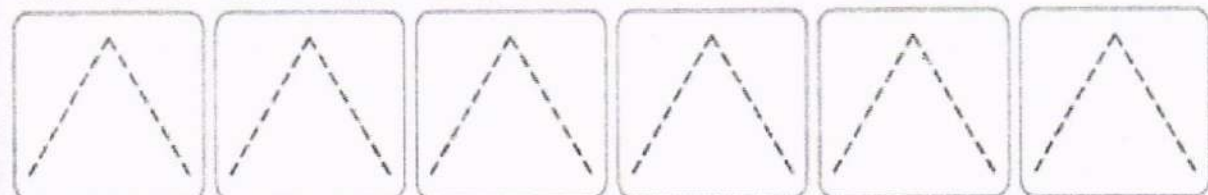
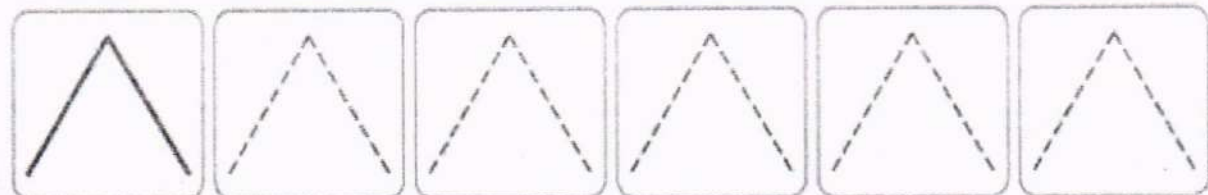
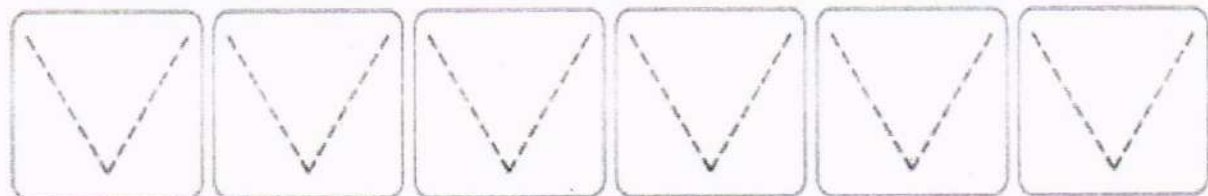
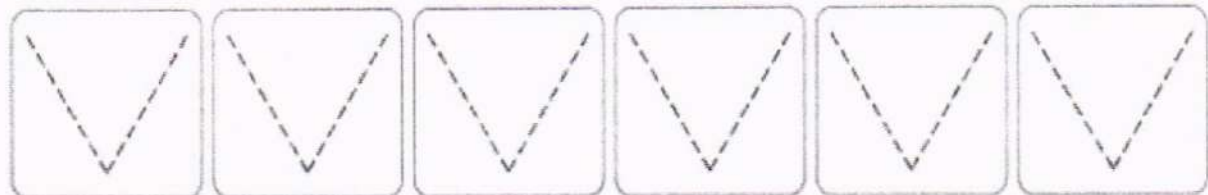
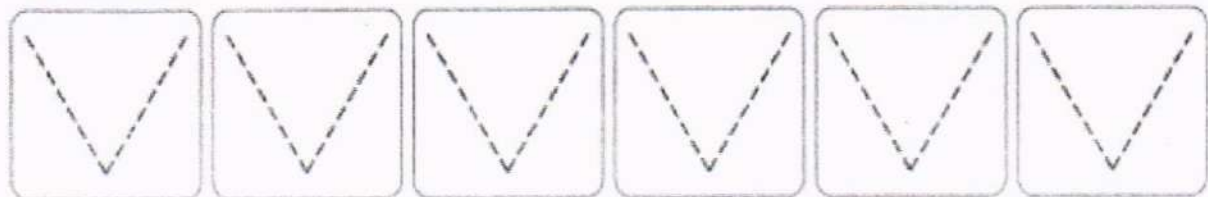






Verbinde die Punkte.






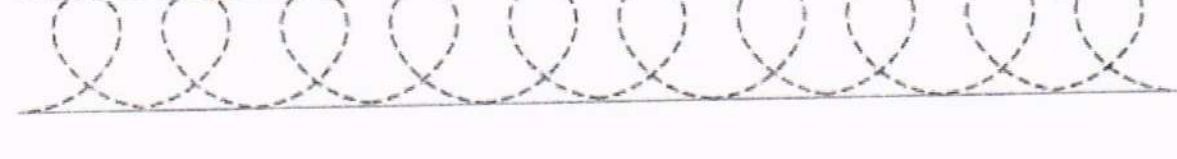



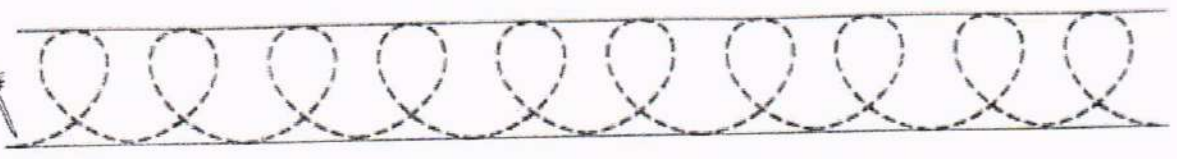


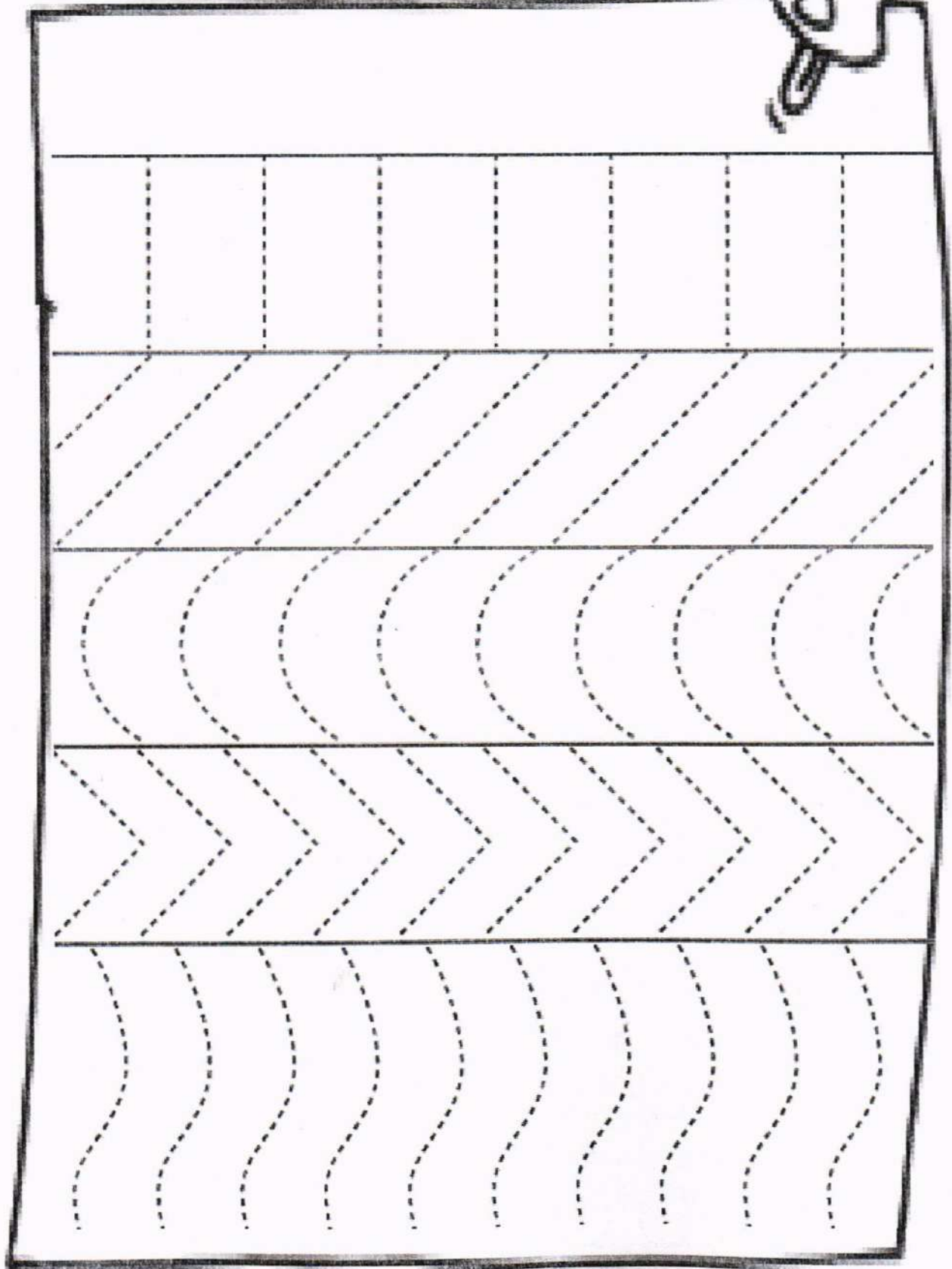


















Und am Ende ... noch einige **Spiele**.

Wie viele sind es? Zähle.




Finde den richtigen Schatten jedes Kindes.



Welches Tier hat welche Beine?

Verbinde.



Finde Sockenpaare. Welche Socke ist allein?

Zeichne ähnliche Muster in die leere Socke.





# INHALTSVERZEICHNIS

<b>Thema</b>	<b>Seite</b>
Die Seite über mich	5
Ich bin jetzt ein Schulkind	6
In der Klasse	10
Meine Klasse, meine Lehrerin	12
Wo steht Schnurri?	13
Mein Schulweg	14
Farben	18
Schöne Herbsttage	21
In meinem Haus	25
Mein Zimmer, meine Spielsachen	28
Das Obst	29
Das Gemüse	31
Meine Spiel- und Spaßseite mit Obst und Gemüse	33
Teile einer Pflanze	34
Haustiere	35
Hausvögel	36
Wildtiere... bei uns im Land	38
... und auf der ganzen Welt	39
Deine Spiel- und Spaßseite mit den Tieren	43
Körperteile eines Tieres	44
Im Winter	45
Deine Spiel- und Spaßseite im Winter	49
Adventszeit	50
Weihnachten	52
Meine Spiel- und Spaßseite zu Weihnachten	55
Mein Körper und meine Sinne	56
Meine Kleider	59
Ich achte auf meine Gesundheit/Ernährung	63
Fasching	69
Meine Familie/Muttertag	73
Der Frühling	76
Der Osterhase kommt	77
Musikinstrumente	81
Berufe	82
Die Zeit	85
Der Sommer ist da	87
Das Leben unter dem Wasser	90
Märchen	93

<b>Der Buchstabenteil</b>	95
Buchstabe A	96
Buchstabe B	97
Buchstabe C	98
Buchstabe D	99
Buchstabe E	100
Meine Spiel-und Spaßseite mit den Buchstaben A, B, C, D, E	101
Buchstabe F	103
Buchstabe G	104
Buchstabe H	105
Buchstabe I	106
Buchstabe J	107
Meine Spiel-und Spaßseite mit den Buchstaben F, G, H, I, J	108
Buchstabe K	110
Buchstabe L	111
Buchstabe M	112
Buchstabe N	113
Buchstabe O	114
Meine Spiel-und Spaßseite mit den Buchstaben K, L, M, N, O	115
Buchstabe P	116
Buchstabe Qu	117
Buchstabe R	118
Buchstabe S	119
Buchstabe T	120
Meine Spiel-und Spaßseite mit den Buchstaben P, Qu, R, S,T	121
Buchstabe U	122
Buchstabe V	123
Buchstabe W	124
Buchstabe X	125
Buchstabe Y	126
Buchstabe Z	127
Meine Spiel-und Spaßseite mit den Buchstaben U, V, W, X, Y, Z	128
<b>Wiederholung</b>	129
<b>Schwungübungen</b>	137
<b>Und am Ende...noch einige Spiele</b>	146
<b>Inhaltsverzeichnis</b>	148